



# **Secretaría De Coordinación y Estrategia de la Presidencia**

## **Unidad de Inversiones Públicas**

### **1. Introducción**

<b>Nombre del Evento</b>	Seminario Taller para la Formulación del Programa de Inversiones Públicas 2005 – 2009
<b>Fecha de Realización</b>	2 de Junio de 2004
<b>Lugar</b>	Salón Rigoberto Cabezas (SECEP)
<b>Horario</b>	8:00 a.m. a 12:00a.m. (Exp. General)
<b>Participantes</b>	Directores y Analistas que laboran en las Unidades de Planificación y/o Proyectos
<b>Instancia Ejecutora</b>	Secretaría de Coordinación y Estrategia de la Presidencia (SECEP) a través de la Unidad de Inversiones Públicas (UIP)
<b>Coordinadores</b>	<b><i>Dr. Juan Sebastián Chamorro</i></b> Coordinador UIP -SECEP <b><i>Lic. Ivania Portocarrero A.</i></b> Coordinadora Técnica UIP-SECEP
<b>Colaboradores</b>	Funcionarios UIP

## **Justificación**

En el marco del fortalecimiento del Sistema Nacional de Inversiones Públicas (SNIP), la Secretaría de Coordinación y Estrategia de la Presidencia como coordinador del mismo, a través de la Unidad de Inversiones Públicas, ha venido desarrollando instrumentos metodológicos con el objetivo de hacer más eficiente el sistema y mejorar la programación de la Inversión Pública. En este contexto, se ha desarrollado una serie de actividades con la participación de las instituciones globalistas (Banco Central, Ministerio de Hacienda y Crédito Público, Vice Ministerio de Relaciones Económica y Cooperación) que conforman el Comité Técnico de Inversión (CTI).

La UIP ha diseñado el seminario taller para la formulación del Programa de Inversiones Públicas (PIP) especialmente para guiar en la preparación del programa de inversión a las instituciones del Estado que se les asignan fondos públicos. En el seminario taller global se presentarán los lineamientos de la inversión para ese período, así como las metodologías, instrumentos y mecanismos que establece el Sistema Nacional de Inversiones Públicas para la presentación de perfiles de programas y proyectos.

## **Objetivos**

Los objetivos del Programa de Inversión Pública deben responder a diferentes criterios y exigencias más amplia que en los años pasados, tomando en cuenta el reto del Plan Nacional de Desarrollo (PND) y la ERCERP.

- Conocer y compenetrarse de los lineamientos de la inversión pública a ser implementados en el período 2005-2009.
- Presentación de la Estrategia Nacional de Desarrollo (políticas).
- Explicar las metodologías e instrumentos que se utilizarán en las unidades de planificación de los sectores para la elaboración de las fichas de proyectos, durante todo el ciclo de vida del mismo, desde nivel de idea, perfil, prefactibilidad, factibilidad y ejecución del proyecto.
- Explicar el uso del sistema de información del Banco de Proyectos, parte integrante del Sistema Nacional de Inversiones Públicas (SNIP).
- Dar a conocer el cronograma de trabajo para la elaboración del Programa de Inversiones Públicas (PIP) para el período 2005-2009.

## **Metodología**

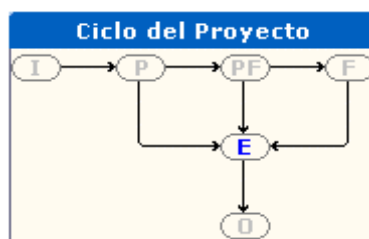
Se realizará el taller global, en el que se expondrá el marco macroeconómico, lineamientos globales para la preparación del Programa de Inversiones Públicas, se expondrá el cronograma de trabajo para la formulación del PIP y la importancia de cumplir con la entrega de los proyectos en los tiempos estipulados para dar cumplimiento a la entrega del Presupuesto al Ministerio de Hacienda y Crédito Público y Poder Legislativo.

La segunda parte del Seminario, a desarrollarse en los siguientes dos días en las oficinas de la UIP-SECEP, comprende la aplicación del diseño del Banco de Proyectos con cada uno de los especialistas de la UIP-SECEP.

## INSTRUCTIVO PARA EL LLENADO DE INFORMACION EN EL BANCO DE PROYECTOS

### Introducción

La Unidad de Inversión Pública en el proceso de formulación del Programa de Inversiones Públicas 2005 y en su calidad de órgano rector del SNIP y encargado de administrar el Banco de Proyectos ha rediseñado el Banco con el propósito de registrar la información de cada una de las etapas del ciclo de proyectos, desde que se identifica la idea hasta que se realiza la inversión y el proyecto entra en funcionamiento. La información registrada en cada una de las etapas se guardará quedando como un registro histórico al que se podrá acceder en cualquier momento.



En esta versión del Banco de Proyectos se podrán registrar las inversiones desde la etapa de idea pasando por perfil, prefactibilidad, factibilidad, hasta su ejecución y operación. Sin embargo, dependiendo de la naturaleza de la inversión, el proyecto puede obviar una o más etapas, por ejemplo un proyecto que se encuentra a nivel de perfil y que cumpla con los requisitos solicitados por la Unidad de Inversiones Públicas puede avanzar directamente a la etapa de ejecución.

- Preinversión : Idea, Perfil, Prefactibilidad, Factibilidad
- Inversión
- Operación

### 1. Etapa de Idea

Todas las instituciones responsables de identificar ideas de proyectos podrán registrarlas en el Banco de Proyectos, completando la ficha correspondiente:

#### Ficha de Idea

Salvar

Nombre del Proyecto:

MEJORAMIENTO Y AMPLIACION SISTEMA DE AGUA POTABLE Y ALCANT. SANIT. MATAGALF

#### *Nombre del Proyecto*

El nombre del proyecto contiene tres aspectos fundamentales que lo identifican claramente: proceso, objeto y localización ó responder a las preguntas ¿qué se va a hacer? ¿sobre qué? y ¿dónde?.

El **proceso** está referido a la **naturaleza** de la inversión que se va a desarrollar. Otros ejemplos de proceso son: ampliación, construcción, rehabilitación, capacitación.

El **objeto** se refiere a la clase o **tipo de proyecto** ó motivo por el cual se implementa el proyecto. Otros ejemplos de objeto son: escuela, hospital, puente, caminos.

La **localización** se refiere a la **ubicación** precisa del proyecto, programa o estudio básico

**Institución solicitante:** De la lista predefinida se deberá indicar el nombre de la institución que identificó la idea de proyecto. Además se debe registrar el nombre del funcionario responsable de la información, así como la información que facilite el contacto.

Institución Solicitante:

SECTOR SOCIAL \ EMPRESA NIC. DE ACUEDUCTOS Y ALCANTARILLADOS \ Disepi	
Funcionario:	Teléfono de Contacto:
LIC. OSCAR TABLADA	3114885-7132254
Fax:	E-mail:
Dirección:	
ENACAL Módulos Nuevos, Km. 5½ Carretera Sur, 35sur oeste. Managua, Nicaragua.	
Cargo:	
Coordinador Proyecto	
Observaciones:	
El programa tiene la finalidad de contribuir al mejoramiento de las condiciones de vida de los pobladores de las zonas rurales de Nicaragua, mediante la construcción de sistemas de agua y letrinas, incrementando las oportunidades de participación de la población en	

**Institución Ejecutora:** Se debe identificar la institución responsable de la ejecución del proyecto.

Institución:
SECTOR SOCIAL \ EMPRESA NIC. DE ACUEDUCTOS Y ALCANTARILLADOS \ Disepi
Sector y SubSector:
AGUA, ALCANTARILLADO Y SANEAMIENTO \ AGUA Y SANEAMIENTO RURAL

### **Sector y subsector de destino económico:**

Indique el sector y subsector económico al que pertenece el proyecto, de acuerdo al Catálogo que aparece en Anexo E. Aquellos proyectos que desarrollan actividades de distintos sectores, se clasifican como multisectoriales. En la descripción del proyecto se deberán identificar los subsectores que abarca.

**Identificación del Problema:** Se debe describir el problema o la necesidad identificada, el número de personas afectadas y su localización, y las consecuencias previstas a futuro si es que no se da una solución al problema.

Identificación del Problema:
Actualmente en la ciudad de Matagalpa y Jinotega hay problemas con el abastecimiento y calidad del agua potable, y se carece de una red de alcantarillado suficiente para dar respuesta a la demanda de la población por lo que se hace necesario implementar un programa de mejoramiento y ampliación de dichos servicios.

**Descripción de la Solución:** Se debe indicar la forma en que se propone resolver el problema identificado. Debe indicarse la magnitud de la obra y algunas especificaciones técnicas de la solución que permitan hacer un cálculo estimado del costo de inversión.

Descripción de la Solución:

Se implementará las siguientes acciones:

- 1- Fortalecimiento institucional.
- 2- Ampliación y mejora del Sistema de Agua Potable a través de la ejecución de sistemas de agua potable con diferentes tecnologías .
- 3- Implementación del Sistema de Saneamiento.
- 4- Organización Comunitaria y Educación Sanitaria.

Garantizando así la calidad, cantidad, continuidad en el suministro de agua y la disponibilidad a un bajo costo y con ello mejorar las condiciones de vida en la población.

**Justificación:** La justificación del proyecto se sustenta en un diagnóstico preciso sobre la situación que se busca afectar con el proyecto, la identificación y caracterización del grupo poblacional que se ve afectado por un determinado problema o carencia y las consecuencias que se espera evitar con la ejecución del proyecto.

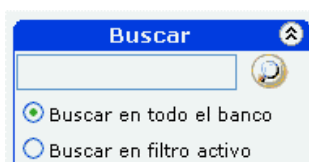
Justificación:

El Mejoramiento y la Ampliación de los Sistemas de Agua Potable y Alcantarillado Sanitario en las Ciudades de Matagalpa y Jinotega, se justifica por que la población de ambas ciudades carece de un abastecimiento de Agua Potable adecuada en calidad y cantidad y de un buen sistema de Alcantarillado Sanitario.

**Costo estimado:** Debe indicarse el costo en dólares que se estima tendrá la solución planteada.

Costo Estimado (US\$):

El Banco de Proyectos presenta la posibilidad una vez que el proyecto ha sido registrado de realizar una búsqueda por el código, nombre del proyecto, institución y sector económico; también permite, realizar la búsqueda en la lista de proyectos que está en el filtro o en todo el Banco.



Buscar

Buscar en todo el banco

Buscar en filtro activo

## Resultados de la Búsqueda

18 Proyectos, 1 Páginas.

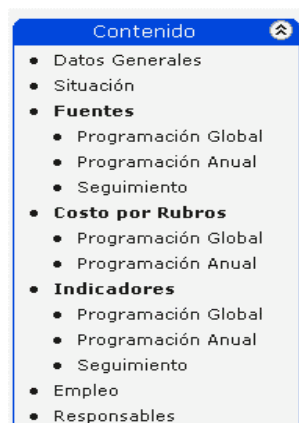
	Código	Descripción	Fase	Institución	Inicia	Termina
1	102T003	ABASTECIMIENTO DE AGUA Y SANEAMIENTO MEDIO RURAL DE NICARAGUA, MATAGALPA Y JINOTEGA	Ejecucion	ENACAL	22/11/1999	31/12/2005
	102T029	AGUA POTABLE COMUNIDAD CRUCERO-LA CHONA	Perfil	ENACAL	15/01/2004	20/12/2004
	102T020	AGUA POTABLE EN NUEVA SEGOVIA Y MADRIZ NIC/012	Ejecucion	ENACAL	01/01/2002	01/12/2004
	1020001	AGUA POTABLE RURAL REGIONES I, II y CENTRAL (XI FASE)	Ejecucion	ENACAL	01/01/2002	31/12/2005

También presenta la opción de tener una lista de proyectos filtrada, ya sea por PIP, Institución, Estado del Proyecto, Ubicación, Fuente o por Destino Económico, Indicadores, o Renglones.



## 2. Etapas de Perfil, Prefactibilidad, Factibilidad y Ejecución

Una vez que el proyecto ha sido registrado como idea y se decide pasarlo a perfil la información de datos generales es trasladada automáticamente a la ficha de perfil donde deberá actualizar o ampliar el contenido de dicha información.



### A. Datos Generales del Proyecto

#### *Código de proyecto*

El código del proyecto será asignado por la UIP una vez que la Institución haya cumplido con los requisitos y procedimientos para ingresar proyectos nuevos, cuyo dictamen técnico haya sido positivo.

Código:

1020001

Los proyectos que están en ejecución y que pasan de arrastre para el año 2005 mantienen el mismo código que ha sido asignado en años anteriores.

### **Nombre del Proyecto**

En estas etapas el proyecto conservará el nombre con que se ingresó en la etapa de idea o bien en la etapa de perfil según sea el caso.

### **Fecha de inicio y finalización**

Indicar la fecha de inicio del proyecto y/o estudio, señalando mes y año.

Las fechas programadas de inicio y término del proyecto corresponden a las estimadas por la institución al momento de formular el proyecto.

Fecha Programada de Inicio:	Fecha Programada de Finalización:
<input type="text" value="01/01/2004"/>	<input type="text" value="31/12/2007"/>
Fecha Real de Inicio:	Fecha Real de Finalización:
<input type="text" value="01/06/2004"/>	<input type="text" value="31/12/2007"/>

Las fechas reales de inicio y término corresponden a las fechas reales en que el proyecto inició y finalizó su ejecución.

### **Objetivos**

El proyecto debe tener definidos claramente sus objetivos ya que en base a éstos se definen las acciones a desarrollar para generar los beneficios esperados y los indicadores que medirán sus resultados. Los objetivos deben ser coherentes con los objetivos nacionales de largo, mediano y corto plazo, y las políticas globales y sectoriales que está impulsando el país.

**Objetivos de Desarrollo.** Es el planteamiento de un problema en forma positiva. Dichos objetivos están íntimamente relacionados con la solución del problema que, desde el punto de vista estructural, afecta a una comunidad o zona geográfica específica. Los objetivos de desarrollo expresan el impacto que tendrá el proyecto sobre el país.

#### **Ejemplo:**

Objetivos de Desarrollo:

Mejorar y ampliar los sistemas de agua potable y alcantarillado sanitario de las ciudades de Matagalpa, Jinotega y Corinto, para reducir el riesgo de enfermedades inducidas por el agua

En Anexo B se incluyen los Objetivos de Desarrollo y los Objetivos Estratégicos de Mediano y Corto Plazo que el país está impulsando para los próximos años. Están agrupados por los Cuatro Pilares para el desarrollo, tal como se han formulado en el documento “Estrategia Reforzada de Crecimiento Económico y Reducción de Pobreza” (Ver ERCERP páginas. 186-222) y el Plan Nacional de Desarrollo:

**Primer Pilar:** Crecimiento económico de base amplia

**Segundo Pilar:** Inversión en capital humano.

**Tercer Pilar:** Protección a los grupos vulnerables.

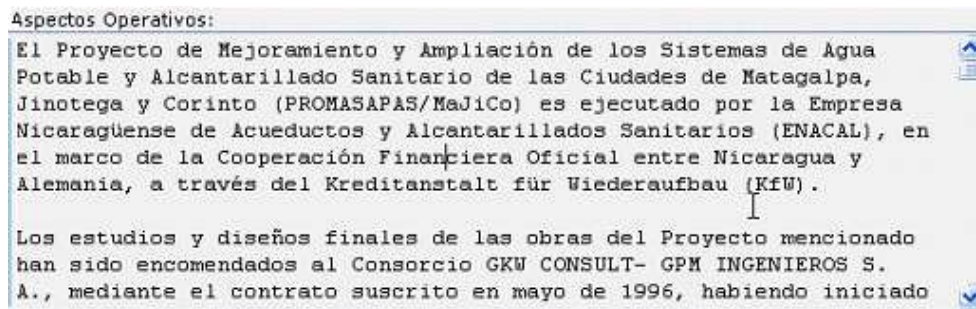
**Cuarto Pilar:** Gobernabilidad.

**Objetivos Específicos.** Son los resultados concretos que producirá el proyecto con el fin de resolver un problema o necesidad, y alcanzar los objetivos de desarrollo esperados. Estos objetivos deberán expresarse en términos de metas cuantificables, que puedan ser evaluadas una vez que el proyecto esté generando los beneficios a la población.

### ***Aspectos Operativos***

En esta pantalla se describen los aspectos operativos del proyecto, se identifica la forma en que se ejecutará dicho proyecto: si se contratará a empresas privadas mediante licitación pública, si se ejecutará a través de ONGs con el trabajo de la comunidad, o si lo ejecutará en forma directa el proyecto.

#### **Ejemplo:**



En caso que el proyecto haya definido una **población objetivo** determinada, interesa identificar los **critérios para la selección de los beneficiarios** y los **mecanismos de selección** que se aplicarán a los mismos. Si el proyecto así lo contempla, se indicará la **forma en que participa la comunidad**, ya sea aportando trabajo, materiales o aportes en dinero. Si el proyecto requiere coordinar sus actividades con otras entidades, se señalará la **forma en que se concretarán estas coordinaciones**.

Otro aspecto operativo que interesa son las **actividades de seguimiento y control** que se desarrollarán para verificar que el proyecto esté cumpliendo sus propósitos. Asimismo, interesa conocer las medidas que se adoptarán para asegurar que el proyecto sea sostenible en el tiempo una vez finalizada la inversión. Aquí se deberá señalar qué institución se hará **cargo de su sostenibilidad** en el futuro.

### ***Beneficios***

En esta sección se describen los beneficios que la ejecución del proyecto producirá al grupo meta. Los beneficios tienen una relación directa con los objetivos específicos que busca alcanzar el proyecto. Se expresan como ganancias en cobertura, reducción de efectos adversos, ahorros de costos u otras formas de logro. Estas "ganancias" se pueden identificar comparando la situación actual del grupo meta con la que se logrará gracias a la ejecución del proyecto.



## Ejemplo

Beneficios del Proyecto:

El beneficio principal del Proyecto, será el de dotar aproximadamente a 108,000 personas (71,000 en Matagalpa 80% del total; y 37,000 en Jinotega 65% del total) de un abastecimiento de agua potable adecuada en cantidad y calidad, de mejorar la condición higiénica y reducir la contaminación del medio ambiente, a través de un sistema de alcantarillado sanitario que tendrá una cobertura del 90% de la población que salga beneficiada con el servicio de conexión de Agua Potable.  
aumentando así su seguridad en el servicio.

Como beneficios deben incluirse solamente aquellos atribuibles a la acción del proyecto. Debe basarse en evidencias concretas de situaciones similares a la que afectará el proyecto. Resultan de comparar indicadores entre dos situaciones: la situación actual en la zona del proyecto y el resultado esperado con el proyecto. El beneficio atribuible al proyecto será la diferencia entre el valor del indicador después del proyecto y antes del proyecto.

Para identificar el nivel de pobreza de la población beneficiaria del proyecto se utilizará de referencia la información actualizada del Mapa de la Pobreza publicado en la Estrategia Reforzada de Crecimiento Económico de Reducción de Pobreza, que incluye las estimaciones de población total por municipio y los niveles de brecha de pobreza extrema en cada caso. (Ver Anexo C) donde se reproducen los indicadores del Mapa de Pobreza por municipios, expuestos en el Anexo IV de la ERCERP y el dinamismo económico de acuerdo a las zonas (Ver Anexo C)

**Pobreza Severa:** Agrupa a los municipios cuya brecha de pobreza extrema es superior a 12%, con una incidencia superior al 40% de pobres extremos

**Pobreza Alta:** En este grupo se clasifican los municipios cuya brecha de pobreza extrema varía entre 9.5% y 12% y la incidencia de pobres extremos fluctúa entre el 30 y el 40%.

**Pobreza Media:** Agrupa a los municipios cuya brecha de pobreza extrema se encuentra entre 7% y 9.2%, con una incidencia de pobreza extrema de entre el 25% y 30% de la población total respectiva.

**Pobreza Baja:** En esta categoría se clasifican los municipios donde la brecha de pobreza es inferior al 7% y la incidencia de pobreza extrema es inferior al 25%.

Los beneficios del proyecto, descritos aquí en forma cualitativa, se cuantificarán a través de indicadores precisos de resultado.

### Impacto Ambiental

**No. de Certificado de MARENA:** señalar el número del Certificado entregado por MARENA indicando que el proyecto ha cumplido con la normativa sobre impacto ambiental.

**Observaciones:** describir en este campo las medidas que el proyecto deberá adoptar para cumplir con la normativa vigente

**Impacto Ambiental:**

No. Certificado de MARENA:

Observaciones:

### B. Financiamiento por Fuente

Esta pantalla permite seleccionar las fuentes de financiamiento del proyecto en todo el período de ejecución.

#### Programación Global por Fuente de Financiamiento.

La Programación Global refleja el costo total del proyecto en dólares, conforme lo acordado con la fuente financiera, detallando el tipo de financiamiento, ya sea recursos internos (recursos del tesoro, recursos propios), recursos externos (donación y/o préstamo) y el status del financiamiento.

#### Ejemplo

**Agregar Fuente Interna**

Agregar Fuente				
Fuente:		Modalidad:		
Recursos del Tesoro		Internos		
Monto Total:				<input type="text" value="0"/>
2004:	2005:	2006:	2007:	
<input type="text" value="0"/>	<input type="text" value="0"/>	<input type="text" value="0"/>	<input type="text" value="0"/>	
<input type="button" value="Aceptar"/> <input type="button" value="Cancelar"/>				

**Agregar Fuente Externa**

Agregar Fuente				
Fuente:		Modalidad:		
ALEMANIA		Donación		
Status:				Monto Total:
Contratado				<input type="text" value="0"/>
2000:	2001:	2002:	2003:	
<input type="text" value="0"/>	<input type="text" value="0"/>	<input type="text" value="0"/>	<input type="text" value="0"/>	
2004:	2005:	2006:	2007:	
<input type="text" value="0"/>	<input type="text" value="0"/>	<input type="text" value="0"/>	<input type="text" value="0"/>	
<input type="button" value="Aceptar"/> <input type="button" value="Cancelar"/>				

- a. **Financiamiento Interno:** recursos del tesoro (del Presupuesto General de la República), recursos propios, ingresos con destino específico (los ingresos que perciben las instituciones del estado por concepto de utilidades) o aporte a la comunidad.

b. **Financiamiento Externo:** indicar la fuente externa, ejemplo: FINNIDA, BID. Para cada caso especificar la modalidad, es decir, si es donación o préstamo, así como el status del financiamiento. El status puede ser el siguiente:

- **Contratado:** Se considera que el proyecto tiene el financiamiento a nivel de convenio debidamente suscrito. En el caso de los recursos del tesoro, se incluyen bajo este concepto, aquellos recursos demandados como compromiso mediante convenios, para lo cual se deberán adjuntar fotocopia de dichos convenios.
- **En gestión avanzada:** cuando la gestión del financiamiento externo ya se encuentra en su fase final y es altamente probable que un futuro cercano se firme el Convenio.
- **En Gestión:** Son todos aquellos proyectos que el Ministerio de Relaciones Exteriores ha presentado oficialmente a las diferentes fuentes de cooperación para su posible financiamiento y su convenio se encuentra en proceso para su posterior suscripción.
- **Por Gestionar:** Son todos aquellos proyectos que no se ha realizado gestión de financiamiento.

Una vez registrada la información, el Banco de Proyectos les presentará un consolidado como se muestra en la pantalla siguiente.

**Financiamiento por Fuentes, Programación Global**

Nombre del Proyecto: **AGUA POTABLE RURAL REGIONES I, II y CENTRAL (X FASE)**

**Agregar Fuente Interna**      **Agregar Fuente Externa**

Fuente	Modalidad	Status	Monto Total	2002	2003	2004
Recursos Propios	-	Contratado	41,302	0	0	0
Recursos del Tesoro	-	Contratado	1,076,162	0	0	0
Recursos del Tesoro	Alivio Interino BM	-	5,936,143	23,231	5,456,456	456,456
SUIZA - COSUDE	Donación	Contratado	1,736,278	0	0	0
BIRF	Préstamo	Por Gestionar	10,000	5,000	5,000	0
			8,799,885	28,231	5,461,456	456,456

\*Montos en US\$

### Programación anual por Fuente de Financiamiento.

Deberá registrarse los montos requeridos en el año para las fases de preinversión e inversión en recursos internos y recursos externos. Para los recursos externos utilizar el tipo de cambio C\$16.65 por US\$1 establecido por el Banco Central para el año 2005. Este tipo de cambio se utilizará también para los años siguientes (2006-2009).

**Financiamiento por Fuentes, Programación Anual**

Nombre del Proyecto: **AGUA POTABLE RURAL REGIONES I, II y CENTRAL (X FASE)**

Cifras: **Datos Institucionales - Area de Trabajo**

Años: [1994](#) [1995](#) [1996](#) [1997](#) [1998](#) [1999](#) [2000](#) [2001](#) [2002](#) [2003](#) [2004](#)

Año en Edición: **2003**

**\* Agregar Fuente**      **Traer Datos**

Fuente	Modalidad	Fase	Status	Monto Total	Contrapartida
Recursos Propios	-	I	-	0.00	0.00
Recursos del Tesoro	-	I	-	6,653,335.00	0.00
SUIZA - COSUDE	Donación	I	Contratado	7,903,934.00	6,653,335.00

\*Montos en C\$

**Monto de Contrapartida:** Especificar el monto de contrapartida nacional por fuente de financiamiento.

### Programación Mensual por Fuente de Financiamiento.

Una vez aprobado por el Comité Técnico de Inversiones Públicas en coordinación con las Instituciones el monto anual para el proyecto, deberá registrarse el detalle mensual para las fases de preinversión e inversión en recursos internos y recursos externos.

**Detalle Mensual Por Fuentes de Financiamiento**

Nombre del Proyecto: **1020001 - AGUA POTABLE RURAL REGIONES I, II y CENTRAL (XI FASE)**

Cifras: **Datos Institucionales - Area de Trabajo**

Años: [1994](#) [1995](#) [1996](#) [1997](#) [1998](#) [1999](#) [2000](#) [2001](#) [2002](#) [2003](#) [2004](#) [2005](#)

Año en Edición: **2004**

Fuente	Modalidad	Fase	Status	Monto Total	Enero	Febrero	Marzo	Abril	Mayo
Recursos del Tesoro -		I	Recursos Internos	6,653,335	511,795	508,696	503,272	673,119	537,789
SUIZA - COSUDE	Donación	I	Garantizados	7,054,128	313,223	633,171	1,372,275	1,207,720	660,531
				<b>13,707,463</b>	<b>825,018</b>	<b>1,141,867</b>	<b>1,875,547</b>	<b>1,880,839</b>	<b>1,198,320</b>

\*Montos en C\$

[← Volver](#)

### Programación anual por Objeto del Gasto (Renglones Presupuestarios)

El monto anual debe ser desglosado según el detalle del clasificador por objeto del gasto (Renglones Presupuestarios) de acuerdo a la descripción de las cuentas del Ministerio de Hacienda y Crédito Público. Se solicita para la formulación del PIP 2005 de parte del MHCP el detalle renglón por municipio, ya que se pretende conocer lo que se está invirtiendo en cada uno de los municipios del país. **(Ver Anexo D)**

**Financiamiento por Fuentes, Programación Anual**

Nombre del Proyecto: **AGUA POTABLE RURAL REGIONES I, II y CENTRAL (XI FASE)**

Cifras: **Datos Institucionales - Area de Trabajo**

Años: [1994](#) [1995](#) [1996](#) [1997](#) [1998](#) [1999](#) [2000](#) [2001](#) [2002](#)

Año en Edición: **2003**

[\\* Agregar Fuente](#) [Traer Datos](#)

Fuente	Modalidad	Fase	Status	Monto Total
Recursos Propios	-	I	-	0.00
Recursos del Tesoro -		I	-	6,653,335.00
SUIZA - COSUDE	Donación	I	Contratado	7,903,934.00

[Ir a Renglones Presupuestarios](#)

\*Montos en C\$

## Renglones Presupuestarios

Nombre del Proyecto: **AGUA POTABLE RURAL REGIONES I, II y CENTRAL (X FASE)**

Cifras: **Datos Institucionales - Area de Trabajo**

Año: 2001 Fuente: Recursos Propios Monto: 360,400.00

**Seleccione los Renglones**

Buscar:

- 100-SERVICIOS PERSONALES
- 200-SERVICIOS NO PERSONALES
- 300-MATERIALES Y SUMINISTROS
- 400-BIENES DE USO
- 500-TRANSFERENCIAS CORRIENTES
- 600-TRANSFERENCIAS DE CAPITAL
- 700-ACTIVOS FINANCIEROS
- 800-SERVICIOS DE LA DEUDA
- 900-OTROS GASTOS

Nombre del Proyecto: **AGUA POTABLE RURAL REGIONES CENTRAL (X FASE)**

Cifras: **Datos Institucionales - Area de Trabajo**

Año: 2003 Fuente: Recursos del Tesoro Monto: 6,653,335

**Editar Renglón**

Renglón: 631 - Construcción y montajes

Ubicación: Nacional

Monto Anual: 4891183.94 %: 73.51

Monto Nacional: 4891183.94 % Nacional: 100.00

Monto Importado: 0.00 % Importado: 0.00

Indicar para cada año la distribución de los montos programados para adquirir bienes y servicios nacionales, y bienes y servicios importados.

Una vez registrada la información, el Banco de Proyectos les presentará un consolidado como se muestra en la pantalla siguiente.

## Renglones Presupuestarios

Nombre del Proyecto: **1020001 - AGUA POTABLE RURAL REGIONES I, II y CENTRAL (XI FASE)**

Cifras: **Datos Institucionales - Area de Trabajo**

Año: 2004 Fuente: SUIZA - COSUDE Monto: 7,054,128

	Ubicacion	Renglón Presupuestario	Monto	%	Monto Nacional	% nac.	Monto Importado	% imp.
	Cinco Pinos	421 - En bienes de dominio público	102,991	1.46	102,991	100.00	0	0.00
	El Jicaral	421 - En bienes de dominio público	52,967	0.75	52,967	100.00	0	0.00

Una vez aprobado por el Comité Técnico de Inversiones Públicas en coordinación con las Instituciones el monto anual para el proyecto, deberá ajustarse el detalle mensual por renglón presupuestario.

### Detalle Mensual por Renglón Presupuestario

Nombre del Proyecto: 1020001 - AGUA POTABLE RURAL REGIONES I, II y CENTRAL (XI FASE)

Cifras: Datos Institucionales - Area de Trabajo

Año: Fuente:

2004 SUIZA - COSUDE

Monto:

7,054,128

	Ubicacion	Renglón Presupuestario	Monto	Enero	Febrero	Marzo	Abril	Mayo	Junio	Julio	Agosto	Sep
	El Jicaral	399 - Otros materiales y suministros	11,888									
	Cinco Pinos	399 - Otros materiales y suministros	23,116									

### C. Costos por Rubros

Cada institución identificará los rubros apropiados a su proyecto (en general, la programación del proyecto en el Convenio ya identifica estos rubros), los que regirán tanto para la programación global y anual, como para el seguimiento de la ejecución.

#### Programación global según Costos por Rubros

En esta sección se registra la programación global de los costos del proyecto por rubros de gasto en dólares. Los rubros de costo los identificará cada entidad, según la naturaleza de cada proyecto.

**Costos por Rubro, Programación Global**

Nombre del Proyecto: **AGUA POTABLE RURA (X FASE)**

**\*Agregar**

**Agregar Rubro**

Rubro:

2002:  2003:  2004:

**Aceptar** **Cancelar**

\*Montos en US\$

Una vez registrada la información, el Banco de Proyectos les presentará un consolidado como se muestra en la pantalla siguiente.

**Costos por Rubro, Programación Global**

Nombre del Proyecto: **AGUA POTABLE RURAL REGIONES I, II y CENTRAL (X FASE)**

**\*Agregar**

	Rubro	Monto Total	2002	2003	2004
	Construcción	5,400,000.00	2,000,000.00	1,800,000.00	1,600,000.00
	Maquinaria y Equipo	13,690,000.00	8,500,000.00	2,630,000.00	2,560,000.00
	Administración de Proyectos	180,000.00	60,000.00	60,000.00	60,000.00
	Estudios y diseños	60,000.00	45,000.00	10,000.00	5,000.00

\*Montos en US\$

Por ejemplo: **un programa de fabricación y entrega de alimentos a escolares**

Un programa de este tipo puede tener los siguientes rubros de costos:

- a. **Materias primas:** este rubro registra el costo de las materias primas utilizadas en la fabricación del alimento. Si se trata de materias primas importadas, este rubro debe contemplar todos los gastos de impuestos, seguros y fletes para contar con las materias primas en el país.
- b. **Costos de fabricación:** comprende los costos incurridos en la fabricación del alimento que se entregará a los escolares. Si la fabricación se licita a terceros, se registrará el costo estimado de la contratación de este servicio. Si la fabricación se realizará en forma directa, en este rubro deberán registrarse todos los costos en que se incurrirá para la fabricación de los alimentos: el personal y su capacitación, el costo de las instalaciones y los implementos de fabricación y su envasado, para que el producto esté en condiciones de almacenarse y distribuirse.
- d. **Costos de almacenamiento:** son los gastos necesarios para asegurar la disponibilidad de los alimentos en cantidad, calidad y oportunidad que se requieran. Comprende los costos de arriendo, construcción y/o adecuación de bodegas, la capacitación del personal encargado de esta labor, y los sistemas de registro y control de productos.
- e. **Costos de distribución:** comprende los costos de transporte de los alimentos desde los puntos de fabricación a los de almacenamiento y de éstos a los puntos de distribución (las escuelas).
- e. **Supervisión:** comprende los costos de la supervisión del programa, sea ésta realizada con personal disponible en el proyecto o mediante la contratación de personal externo.
- f. **Gastos administrativos:** comprende los gastos de la Unidad Ejecutora, tales como salarios del personal, gastos de combustible, viáticos y gastos generales de oficina como servicios básicos (teléfono, luz, agua), papelería, fotocopias y similares.

Otro ejemplo: **un proyecto de construcción de infraestructura vertical**

Un proyecto de este tipo puede tener rubros de costos como los siguientes:

- a. **Estudios:** son estudios orientados a identificar la existencia o características de recursos físicos. No generan beneficio en forma directa e inmediata y se materializa en un documento que contiene la información y que sirve para definir las soluciones técnicas de diseño. (Ej. estudio de suelos)
- b. **Diseños:** elaboración de diseños arquitectónicos y/o estudios de ingeniería del proyecto. Si la institución dispone de diseños tipo, es probable que este rubro no se encuentre entre los costos del proyecto.
- c. **Construcción:** comprende los trabajos destinados a crear una nueva edificación. Incluye además la preparación de terreno, la demolición de obras o parte de las mismas, necesarias en los trabajos de construcción. Se incluye en

este rubro el costo del montaje de equipo y maquinaria, cables y accesorios para los mismos, plataforma, escaleras, otras estructuras metálicas, control y automatización de tubería, etc.

- d. **Maquinaria y equipo:** comprende el valor de todos los equipos y maquinarias, ya sean de producción nacional o importada, así como los instrumentos y herramientas necesarias para la habilitación inicial de los mismos. La inversión en maquinaria y equipo incluye los gastos, hasta tener el equipo operando (fletes, seguros, gastos de internación y transporte interno). En caso de que el proyecto arriende maquinarias en lugar de adquirirlas, se contabilizará el costo de los contratos de arriendo.
- e. **Supervisión:** comprende los costos de la supervisión de las obras, sea realizada con personal disponible o mediante la contratación de servicios externos de consultoría prestados por personas naturales o jurídicas al proyecto.
- f. **Administración de proyectos:** comprende gastos de la administración de los proyectos (Unidades Ejecutoras), tales como, pago de combustible, papelería, viáticos y salario del personal.

### Programación anual según Costos por Rubros

Deberá registrarse el detalle de los montos para cada año de ejecución del proyecto.

#### Ejemplo:


#### Costos por Rubro, Programación Anual


Nombre del Proyecto: **AGUA POTABLE RURAL REGIONES I, II y CENTRAL (X FASE)**


Cifras: **Datos Institucionales - Area de Trabajo**

Años: [2002](#) [2003](#) [2004](#)

Año en Edición: **2003**

 **Agregar**

 **Traer Datos**

	Rubro	Monto Anual
	Construcción	9,990,734.59
	Maquinaria y Equipo	0.00
	Administración de Proyectos	4,232,477.37
	Estudios y diseños	191,570.00
	Fomento	119,680.00
	Supervisión	22,808.02
		14,557,269.98

 **Ir a Programación Global**



### D. Indicadores

En este proceso de formulación del PIP 2005-2009, se registrará en esta sección los indicadores de resultados según el tipo de proyecto de que se trate, a fin de obtener una estimación de los beneficios que generará el proyecto.

Se trata de indicadores de resultado debidamente estandarizados, cuya agregación permitirá cuantificar el impacto del Programa de Inversión Pública sobre las metas y prioridades nacionales.

Para medir los beneficios netos que generará a la sociedad la realización de un determinado proyecto, se efectúa una evaluación económica que cuantifica en términos monetarios los costos y los beneficios del proyecto. Para este fin existen metodologías específicas para evaluar distintos tipos de proyectos, cuya aplicación permite estimar para cada proyecto los indicadores Valor Actual Neto (VAN) y Tasa Interna de Retorno (TIR) o en su defecto la Relación Beneficio Costo (RBC) o un Indicador de Costo Mínimo.

Los indicadores están clasificados por sector y subsector de destino económico. Cabe señalar que cada institución tendrá acceso únicamente al sector que pertenece.

Nombre del Proyecto: **PROGRAMA DE FORTALECIMIE  
SECTOR RURAL**

Agregar Tipo de Proyecto	
Sector:	AGUA, ALCANTARILLADO Y SANEAMIENTO
	ADMINISTRACION DEL ESTADO
	AGROPECUARIO, FORESTAL Y PESCA
	<b>AGUA, ALCANTARILLADO Y SANEAMIENTO</b>
	COMUNICACIONES
	CULTURA, DEPORTES Y RECREACIÓN
	EDUCACION
	ENERGÍA
	MEDIO AMBIENTE
	MINERIA, INDUSTRIA, COMERCIO Y TURISMO
	MULTISECTORIAL
	OBRAS Y SERVICIOS COMUNITARIOS
	<input type="checkbox"/> Rehabilitación de Conexiones Domiciliares de Agua
	<input type="checkbox"/> Rehabilitación de Sistemas de Agua Potable
<a href="#">Seleccionar Todos</a>	
<input type="button" value="Aceptar"/> <input type="button" value="Cancelar"/>	

Nombre del Proyecto: **PROGRAMA DE FORTALECIMIE  
SECTOR RURAL**

Agregar Tipo de Proyecto	
Sector:	AGUA, ALCANTARILLADO Y SANEAMIENTO
SubSector:	AGUA POTABLE URBANA
	<b>AGUA POTABLE URBANA</b>
	AGUA Y SANEAMIENTO RURAL
	ALCANTARILLADO
	FUNCIONES INSTITUCIONALES
	<input type="checkbox"/> Construcción de Conexiones Domiciliares de Agua

### Programación global de indicadores

Para agregar un indicador, se debe elegir primero el tipo de proyecto de acuerdo al sector y subsector de destino económico (como se muestra en las pantallas anteriores) y después se selecciona el tipo de proyecto que se desea.

 **Agregar**

**Programación Global de Indicadores**

Nombre del Proyecto: **AGUA POTABLE RURAL REGION CENTRAL (X FASE)**

**Agregar Tipo de Proyecto**

Sector:  
 AGUA, ALCANTARILLADO Y SANEAMIENTO

SubSector:  
 ALCANTARILLADO

Tipo de Proyecto:  
 Ampliación de Sistemas de Alcantarillado  
 Construcción de Conexiones Domiciliares de Alcantarillado  
 Construcción de Sistemas de Alcantarillado  
 Elaboración de Estudios  
 Mejoramiento de Sistemas de Alcantarillado  
 Rehabilitación de Conexiones Domiciliares de Alcantarillado  
 Rehabilitación de Sistemas de Alcantarillado

Una vez registrada la información, el Banco de Proyectos les presentará un consolidado como se muestra en la pantalla siguiente.

#### Ejemplo:

**Programación Global de Indicadores**

Nombre del Proyecto: **AGUA POTABLE RURAL REGIONES I, II y CENTRAL (X FASE)**

 **Agregar**

	Sector	SubSector	Tipo de Proyecto	Costo Total
	AGUA, ALCANTARILLADO Y SANEAMIENTO	AGUA Y SANEAMIENTO RURAL	Ampliación de Miniacueductos	25,000.00
	AGUA, ALCANTARILLADO Y SANEAMIENTO	AGUA Y SANEAMIENTO RURAL	Captación de Manantial	20,000.00
	AGUA, ALCANTARILLADO Y SANEAMIENTO	AGUA Y SANEAMIENTO RURAL	Construcción de Letrinas	1,500.00
	AGUA, ALCANTARILLADO Y SANEAMIENTO	AGUA Y SANEAMIENTO RURAL	Construcción de Miniacueductos	2,300.00
	AGUA, ALCANTARILLADO Y SANEAMIENTO	AGUA Y SANEAMIENTO RURAL	Construcción de Pozos	1,500,000.00
	AGUA, ALCANTARILLADO Y SANEAMIENTO	AGUA Y SANEAMIENTO RURAL	Construcción de Soluciones de Saneamiento	4,600.00
	AGUA, ALCANTARILLADO Y SANEAMIENTO	ALCANTARILLADO	Ampliación de Sistemas de Alcantarillado	14,520,875.52

**Programación anual de indicadores**

El procedimiento de selección del sector, subsector y tipo de proyecto, es el mismo señalado en párrafos anteriores.

**Programación Anual de Indicadores**

Nombre del Proyecto: **AGUA POTABLE RURAL REGIONES I, II y CENTRAL (X FASE)**

Cifras: **Datos Institucionales - Area de Trabajo**


Años: [2002](#) [2003](#) [2004](#)

Año en Edición: **2003**

 **Agregar**

Sector	SubSector	Tipo de Proyecto	Costo Total
AGUA, ALCANTARILLADO Y SANEAMIENTO	AGUA Y SANEAMIENTO RURAL	Captación de Manantial	60,000.00
AGUA, ALCANTARILLADO Y SANEAMIENTO	AGUA Y SANEAMIENTO RURAL	Construcción de Letrinas	1,000.00
AGUA, ALCANTARILLADO Y SANEAMIENTO	AGUA Y SANEAMIENTO RURAL	Construcción de Miniacueductos	100,000.00
AGUA, ALCANTARILLADO Y SANEAMIENTO	AGUA Y SANEAMIENTO RURAL	Construcción de Pozos	75,000.00

Una vez seleccionado el tipo de proyecto deseado, el Banco de Proyectos mostrará automáticamente la matriz a completar con las columnas requeridas (indicadores) según el tipo de proyecto. En esta matriz se registran los elementos o subproyectos con su ubicación por municipio y sus indicadores.

 **Agregar**

**Programación Anual de Indicadores**

Nombre del Proyecto: **AGUA POTABLE RURAL REGIONES I, CENTRAL (X FASE)**

Cifras: **Datos Institucionales - Area de Trabajo**

Sector: **AGUA, ALCANTARILLADO Y SANEAMIENTO**

SubSector: **AGUA Y SANEAMIENTO RURAL**

Tipo de Proyecto: **Construcción de Pozos**

Año: **2004**


**Agregar Indicadores**

Nombre del Subproyecto:

Ubicación:










Observaciones:

**Aceptar** **Cancelar**

 Agregar

SubSector: AGUA Y SANEAMIENTO RURAL  
 Tipo de Proyecto: Captación de Manantial  
 Año: 2004

 Agregar  Agregar

	Nombre del Subproyecto	Ubicación	Costo (C\$)	Nº de Beneficiarios (Personas)	Nº de Beneficiarios Nuevos (Personas)	Nº de Capacitados (Personas)	Extensión de Redes (KM)	Nº de Puestos Públicos (C/U)	Nº de Puestos de Patio (C/U)	Costo por Beneficiario (C\$)
	Captación de manantial	JINOTEGA - San Sebastián de Yalí	131,736.33	60.00	60.00	6.00	0.15	2.00	0.00	2,195.61
	Captación de Manantial	NUEVA SEGOVIA - Santa María	131,836.41	60.00	60.00	6.00	0.20	1.00	0.00	2,197.27
	Captación de Manantial	NUEVA SEGOVIA - Mozonte	263,672.82	120.00	120.00	12.00	0.30	2.00	0.00	2,197.27
	Captación de Manantial	NUEVA SEGOVIA - Murra	395,209.08	180.00	180.00	18.00	0.40	3.00	0.00	2,195.61
	Captación de Manantial	MADRIZ - San Juan del Río Coco	131,736.36	80.00	80.00	8.00	0.15	2.00	0.00	1,646.70
	Captación de Manantial	MADRIZ - San José de Cusmapa	263,472.72	120.00	120.00	12.00	0.30	4.00	0.00	2,195.61
	Captación de Manantial	ESTELI - San Nicolás	131,736.34	60.00	60.00	6.00	0.15	2.00	0.00	2,195.61
	Captación de Manantial	CHINANDEGA - San Pedro del Norte	96,874.88	70.00	70.00	30.00	0.10	2.00	0.00	1,383.93
	Captación de Manantial	NUEVA SEGOVIA - Macuelizo	395,209.00	180.00	180.00	18.00	0.45	3.00	0.00	2,195.61
			<b>1,941,483.94</b>	<b>930.00</b>	<b>930.00</b>	<b>116.00</b>	<b>2.20</b>	<b>21.00</b>	<b>.00</b>	<b>18,403.22</b>

Programación Anual de Indicadores (Detalle Mensual)

Nombre del Proyecto: 1020001 - AGUA POTABLE RURAL REGIONES I, II y CENTRAL (XI FASE)

Cifras: Datos Institucionales - Area de Trabajo

Sector: AGUA, ALCANTARILLADO Y SANEAMIENTO  
 SubSector: AGUA Y SANEAMIENTO RURAL  
 Tipo de Proyecto: Captación de Manantial  
 Año: 2004  
 Nombre del Subproyecto: Captación de manantial  
 Ubicación: San Sebastián de Yalí

 Salvar

Mes	Costo (C\$)	Nº de Beneficiarios (Personas)	Nº de Beneficiarios Nuevos (Personas)	Nº de Capacitados (Personas)	Extensión de Redes (KM)	Nº de Puestos Públicos (C/U)	Nº de Puestos de Patio (C/U)
<b>Prog. Anual</b>	<b>131,736.33</b>	<b>60.00</b>	<b>60.00</b>	<b>6.00</b>	<b>0.15</b>	<b>2.00</b>	
Enero	0	0	0	0	0	0	0
Febrero	0	0	0	0	0	0	0
Marzo	0	0	0	0	0	0	0
Abril	0	0	0	0	0	0	0
Mayo	0	0	0	0	0	0	0
Junio	0	0	0	0	0	0	0
Julio	0	0	0	0	0	0	0
Agosto	0	0	0	0	0	0	0
Septiembre	0	0	0	0	0.15	1.00	0
Octubre	0	0	0	0	0	1.00	0
Noviembre	131,736.33	60.00	60.00	6.00	0	0	0
Diciembre	0	0	0	0	0	0	0
<b>Total</b>	<b>131,736.33</b>	<b>60.00</b>	<b>60.00</b>	<b>6.00</b>	<b>0.15</b>	<b>2.00</b>	<b>0</b>

### E. Empleo

Deberá registrarse los empleos directos generados por el proyecto, anotando el número de personas y el número de meses del contrato, el Banco realizará los cálculos necesarios para obtener la información del Empleo Anual Equivalente.

Programación del Empleo a Generar			
Nombre del Proyecto: <b>1020001 - AGUA POTABLE RURAL FASE)</b>			
Cifras: <b>Datos Institucionales - Area de Trabajo</b>			
Año en Edición: <b>2004</b>			
Años: <a href="#">1996</a> <a href="#">1997</a> <a href="#">1998</a> <a href="#">1999</a> <a href="#">2002</a> <a href="#">2003</a> <a href="#">2004</a>			
<b>*Agregar Año</b>			
Tipo de Empleo	Total Días-Hombre	Total Empleo Anual Equivalente	
No Calificada	1,680.48	6.00	
Calificada	5,321.52	19.01	
Tecnico Basico	2,450.70	8.75	
Tecnico Medio	4,481.28	16.00	
Tecnico Superior	6,721.92	24.01	
Profesional	3,360.96	12.00	
Otros			
<b>Total</b>	<b>24,016.86</b>	<b>85.77</b>	

Programación del Empleo a Generar					
Nombre del Proyecto: <b>1020001 - AGUA POTABLE RURAL FASE)</b>					
Cifras: <b>Datos Institucionales - Area de Trabajo</b>					
Año en Edición: <b>2004</b>					
Tipo de Empleo: <b>Técnico Básico</b>					
<b>*Agregar</b> <b>← Volver</b>					
	No. Personas	Meses	Días-Hombre	Empleo Anual Equivalente	
	4	6	560.16	2.00	
	5	9	1,050.30	3.75	
	3	12	840.24	3.00	
			<b>2,450.70</b>	<b>8.75</b>	

### F. Responsables del Proyecto

En esta Sección se registran los nombres de las Unidades y personas responsables del proyecto, en su fase de formulación, ejecución y seguimiento. En cada caso, registre el nombre del funcionario responsable, la Unidad que asumirá cada función y las respectivas direcciones, teléfonos, fax y e-mail.

Responsables del Proyecto	
Nombre del Proyecto: <b>1020001 - AGUA POTABLE RURAL REGIONES I, I</b>	
<b>Editar Responsable</b>	
Nombre: LIC. OSCAR TABLADA	
Cargo: Coordinador Proyecto	
Dirección: ENACAL Módulos Nuevos, Km. 5½ Carretera Sur, 35sur oeste. Man	
Teléfono: 2667915	Fax: 2667915
Email:	
Unidad: DIRECCION ACUEDUCTOS RURALES EN LAS REGIONES I Y I	
Observaciones:	
<input checked="" type="checkbox"/> Es el director del proyecto	
<b>Aceptar</b> <b>Cancelar</b>	

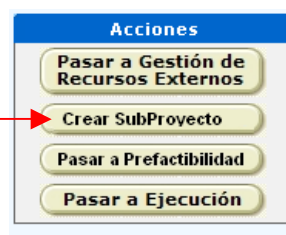
## Detallar un Proyecto en SubProyectos.

Muchos proyectos en el Programa de Inversiones Públicas, por su complejidad o su naturaleza, son más bien similares a programas o macroyectos. Se ha hecho eminente la necesidad de poder detallar mejor la información de estos proyectos a fin de facilitar su manejo y monitoreo. En función de lograr este objetivo, en el banco de Proyectos se está construyendo la capacidad de organizar un proyecto en unidades de información más pequeños, denominados subproyectos, que permitan mayor facilidad de ingreso y consulta de información.

Con esta nueva capacidad, un proyecto podrá detallarse o dividirse en uno o más subproyectos. Los subproyectos tienen capacidad de contener información con un mayor nivel de desagregación que la contenida en el proyecto por ser más específica la acción a realizar, pero siempre dentro del contexto de los objetivos del proyecto. Los resultados del subproyecto no pueden ser diferentes a los objetivos fijados en el proyecto. Cuando un proyecto se detalla en uno o varios subproyectos, conserva su información cualitativa pero la información cuantitativa se obtiene por agregación de sus subproyectos, es decir, la información del proyecto (padre) es la sumatoria de los subproyectos (hijos) que lo conforman.

Cuando se crea el primer subproyecto hijo a un proyecto, toda la información del padre se copia en el hijo, a fin de mantener intacto el registro de la información a la fecha. Para los siguientes subproyectos, habrá que digitar toda la información requerida .

Para crear un subproyecto, es necesario ingresar en la ficha de Datos Generales del proyecto y presionar el botón **Crear SubProyecto** en el menú de acciones ubicado en la parte baja a la izquierda de la ficha.



Una vez que se presiona el botón **Crear SubProyecto**, el Banco de Proyectos le presentará un formulario con el nombre del proyecto que se detallará en subproyectos (proyecto padre) y le solicitará definir si el subproyecto será una actividad o una obra. Un subproyecto es una actividad si está orientado a la prestación de un servicio o que no generan la producción de un bien de capital (por ejemplo: capacitación, entrega de insumos, funcionamiento de la unidad ejecutora, supervisión, elaboración de estudios y diseños, etc.). Si el subproyecto está orientado a la generación de un bien en capital fijo (por ejemplo: una escuela, camino, acueducto, etc.) es una obra.

**Crear SubProyecto**

**Proyecto Padre:**  
101S010 - III PROGRAMA DE REHABILITACION Y MANTENIMIENTO DE CARRETERAS (No. 3464)

**Tipo de SubProyecto:**  Actividad  Obra

---

Esta clasificación de actividad y obra se ha adoptado en el Banco de Proyectos para tipificar y codificar a los subproyectos, facilitando la integración con el sistema de información del Ministerio de Hacienda y Crédito Público que emplea esta misma nomenclatura.

Una vez que se crea el subproyecto, la información de actividad u obra suministrada se emplea para asignar el código al subproyecto. Los subproyectos tienen el mismo código SNIP que su padre, extendido con un número de actividad y de obra, según la forma:

Codigo.Actividad.Obra

El número de actividad u obra se elige secuencialmente cuando se crea el subproyecto. Por ejemplo, supongamos que el Proyecto 101S010 se detalla en tres subproyectos, dos obras y una actividad. Las obras tendrán código 101S010.0.1 y 101S010.0.2 respectivamente y la actividad tendrá el código 101S010.1.0, como se muestra en la figura. A fin de facilitar la visualización, los nombres de los proyectos aparecerán en negrita y los de subproyectos aparecerán desplazados a la derecha.

## Listado de Proyectos

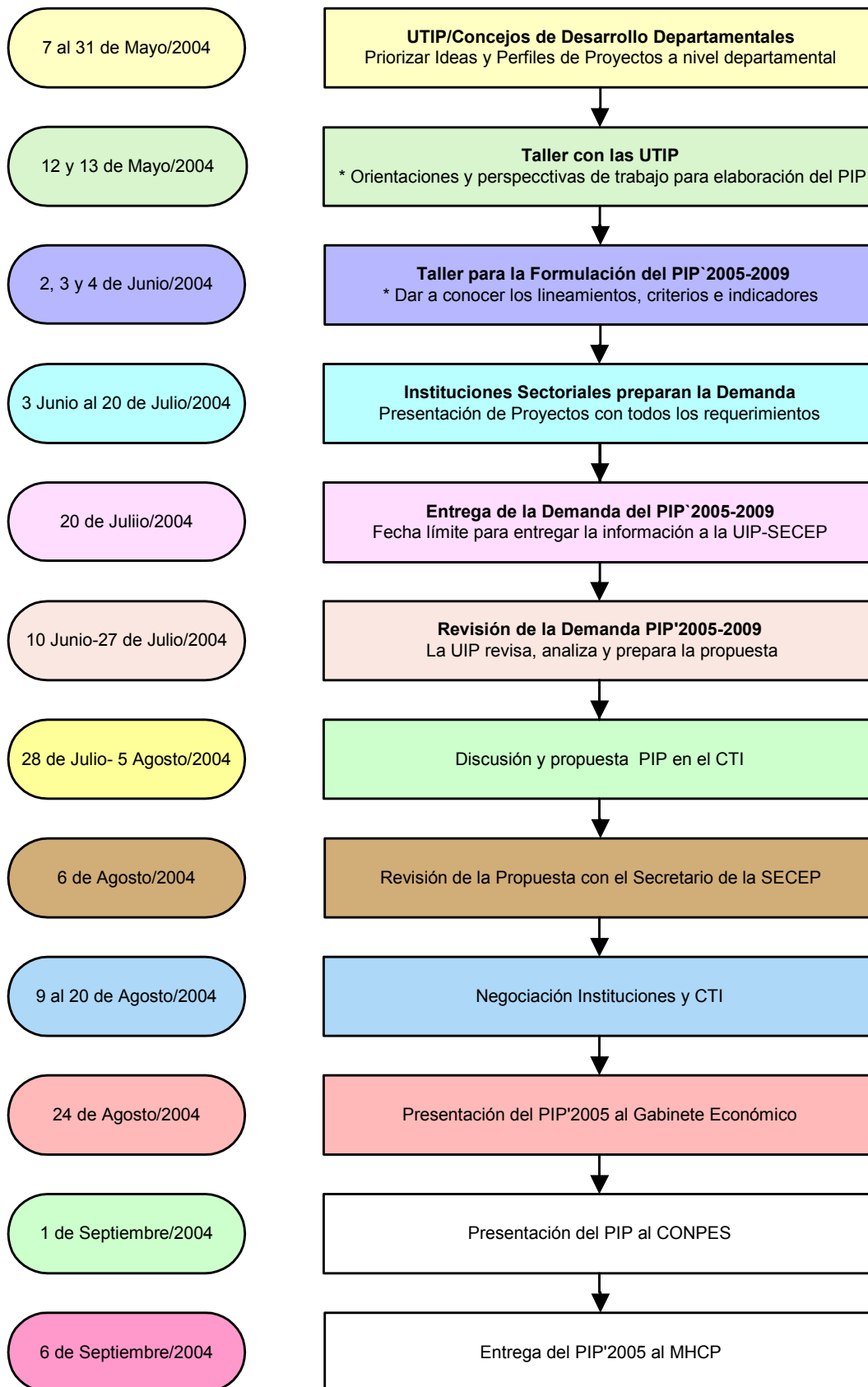
26 Proyectos, 2 Páginas.

1 2		Código	Descripción
		101S010	<b>III PROGRAMA DE REHABILITACION Y MANTENIMIENTO DE CARRETERAS (No. 3464)</b>
		101S010.0.1	:: Tramo La Gateada-Los Santos-Nueva Guinea
		101S010.0.2	:: Puente La Sirena-Condega-Empalme Yalaguina-Palacaguina-Pueblo Nuevo
		101S010.1.0	:: Funcionamiento de la Unidad Ejecutora

# **A N E X O S**



**ANEXO A**  
**Cronograma del Proceso de**  
**Formulación y Aprobación**  
**del Programa de Inversiones Públicas**  
**2005 - 2009**



**ANEXO B**  
**Objetivos de Desarrollo**  
**y Objetivos Estratégicos**

## Objetivos de Desarrollo y Objetivos Estratégicos

### 1. Objetivos de Desarrollo

- a. fomentar el crecimiento económico sostenible
- b. aumentar la inversión en capital humano y combatir la pobreza
- c. reducir la vulnerabilidad de las familias de extrema pobreza.

### 2. Objetivos estratégicos de mediano y corto plazo (para cada Objetivo de Desarrollo)

#### a. Crecimiento económico acelerado y sostenible:

Objetivos estratégicos:

- reducir los costos y mejorando la calidad de los servicios para mejorar la competitividad de la producción nacional
- fomentar la diversificación de la actividad económica
- colaborar en la protección del medio ambiente.
- consolidar los derechos de propiedad.
- aumentar la productividad de la fuerza laboral, en especial en el sector agrícola y la microempresa.

#### b. Aumento de la inversión en el capital humano y combate a la pobreza.

Objetivos estratégicos:

- mejorar la calidad de vida de las familias más pobres, en especial a través de las inversiones en agua, saneamiento, mejoramiento de viviendas y accesibilidad de las comunidades rurales
- aumentar el acceso a la educación, en particular al nivel preescolar y educación primaria de los niños de extrema pobreza.
- aumentar la calidad de los servicios de educación, en especial la pre-escolar y primaria.
- asegurar el acceso a la salud, en especial al autocuidado y a las atenciones del primer nivel de las familias pobres y las que residen en el sector rural.
- mejorar la capacidad de autosostenimiento de las familias más pobres, con prioridad en la seguridad alimentaria

#### c. Fortalecimiento de los sistemas de protección social:

Objetivos estratégicos:

- diseñar intervenciones destinadas a romper el círculo intergeneracional de la pobreza.
- identificar a los grupos de mayor vulnerabilidad, determinar sus necesidades esenciales y buscar programas costo-efectivos para atender sus carencias.
- crear mecanismos de transferencia directa de recursos a las familias pobres para otorgarles la capacidad para demandar por sí mismas servicios sociales básicos de salud y educación
- fomentar la participación de organizaciones privadas en la oferta de servicios sociales esenciales para complementar los programas públicos de protección social.
- asegurar la continuidad de los programas de protección social a través de mecanismos como el FSS u otros para darle sostenibilidad en el tiempo.

### **3. Objetivos transversales:**

Objetivos estratégicos:

- fortalecer la descentralización y la participación ciudadana, a fin de acercar las decisiones y los recursos a las demandas de la población, y dar transparencia en la asignación de recursos de Inversión pública
- aumentar la calidad de la inversión pública mediante la aplicación de metodologías de evaluación de costo eficiencia y costo efectividad a los proyectos de inversión que postulen a financiamiento público, sea de origen Interno o de fuentes externas de cooperación o crédito.
- velar por la coordinación de acciones públicas, tanto durante la formulación de los proyectos como durante su ejecución, a fin de aprovechar las sinergias de la acción Intersectorial en el territorio y mejorar el Impacto de la Inversión pública.
- dar seguimiento a los proyectos que se encuentran en ejecución, a fin de velar por el cumplimiento de sus objetivos y metas, y en caso de ser necesario, introducir los ajustes para maximizar su impacto social.

**ANEXO C**  
**Niveles de Pobreza por Municipio**

## INDICADORES DEL MAPA DE POBREZA POR MUNICIPIO

Estrato de pobreza	Departamento	Municipio	Nº estimado de pobres	% del total de pobres que viven en área rural	Nº estimado de pobres extremos	% del total de pobres extremos que viven en área rural	Porcentaje estimado de pobres en el municipio	Brecha de la pobreza (%)	Porcentaje estimado de pobres extremos en el municipio	Brecha de la extrema pobreza (%)
Pobreza Severa	RAAN	Prinzapolka	3,918	94.0%	3,292	96.6%	90.9%	65.5%	76.3%	48.0%
	RAAN	Waspán	24,034	88.3%	18,562	95.0%	83.0%	56.4%	64.1%	40.0%
	RAAS	Desembocadura Río	2,182	38.1%	1,233	55.7%	76.6%	40.1%	43.3%	20.8%
	RAAN	Bonanza	6,638	81.9%	4,179	94.7%	60.3%	34.3%	37.9%	20.4%
	RAAN	Puerto Cabezas	21,221	53.1%	12,509	84.0%	57.1%	31.4%	33.7%	18.5%
	Jimotega	Cua Bocay	43,312	96.1%	24,682	97.7%	76.9%	39.2%	43.8%	18.3%
	Jimotega	Wiwili	32,396	94.4%	18,679	96.0%	85.4%	42.7%	49.2%	17.5%
	Madriz	Totogalpa	7,476	88.3%	4,341	92.1%	85.0%	42.0%	49.3%	16.1%
	Nueva Segovia	Santa María	3,150	92.2%	1,808	94.8%	85.2%	41.8%	48.9%	16.0%
	RAAS	Ayote	6,981	71.1%	3,912	71.1%	82.2%	39.9%	46.0%	15.4%
	Estelí	San Nicolás	5,120	94.3%	2,824	95.8%	82.6%	39.9%	45.6%	15.1%
	RAAN	Waslala	25,698	91.7%	14,098	94.5%	78.4%	37.8%	43.0%	14.7%
	Madriz	San José de Cusmapa	4,802	83.7%	2,653	87.1%	84.3%	40.3%	46.6%	14.6%
	RAAS	La Cruz de Río Grande	10,866	93.4%	5,838	94.9%	80.0%	38.1%	43.0%	14.5%
	Chontales	Comalapa	8,554	95.9%	4,668	97.4%	81.5%	39.0%	44.5%	14.5%
	Río San Juan	El Castillo	7,332	98.1%	3,985	98.8%	75.6%	36.3%	41.1%	14.2%
	Nueva Segovia	Macuelizo	3,970	96.4%	2,143	97.2%	83.7%	39.6%	45.2%	14.0%
	RAAN	Siuna	40,517	90.2%	21,831	93.6%	76.5%	36.4%	41.2%	14.0%
	RAAS	Bocana de Paiwas	26,102	90.7%	13,876	91.7%	79.4%	37.5%	42.2%	13.9%
	Río San Juan	San Miguelito	9,980	84.9%	5,369	89.4%	73.8%	35.1%	39.7%	13.6%
	Madriz	San Lucas	8,689	95.5%	4,555	96.4%	83.0%	38.7%	43.5%	13.4%
	RAAS	El Tortuguero	6,402	88.9%	3,464	88.2%	73.8%	35.2%	39.9%	13.1%
	Nueva Segovia	Ciudad Antigua	2,756	70.5%	1,454	73.8%	80.9%	37.8%	42.7%	13.0%
	Nueva Segovia	Mozonte	4,203	76.7%	2,171	78.0%	81.2%	37.6%	41.9%	12.9%
	RAAN	Rosita	9,370	70.6%	4,705	81.4%	66.1%	31.0%	33.2%	12.9%
	Madriz	Las Sabanas	3,235	82.8%	1,664	85.4%	80.1%	37.0%	41.2%	12.8%
	Nueva Segovia	Wiwili de abajo	11,218	84.2%	5,746	87.5%	80.8%	37.2%	41.4%	12.7%
	Madriz	Telpaneca	12,164	91.1%	6,260	93.2%	80.5%	37.1%	41.4%	12.6%
	Nueva Segovia	Quilalí	16,258	65.5%	8,277	65.3%	78.9%	36.3%	40.2%	12.6%
	Matagalpa	Rancho Grande	13,651	97.2%	7,029	97.7%	80.1%	36.9%	41.2%	12.5%
Chontales	Santo Domingo	8,986	74.3%	4,686	79.2%	71.9%	33.5%	37.5%	12.2%	

## INDICADORES DEL MAPA DE POBREZA POR MUNICIPIO

Estrato de pobreza	Departamento	Municipio	Nº estimado de pobres	% del total de pobres que viven en área rural	Nº estimado de pobres extremos	% del total de pobres extremos que viven en área rural	Porcentaje estimado de pobres en el municipio	Brecha de la pobreza (%)	Porcentaje estimado de pobres extremos en el municipio	Brecha de la extrema pobreza (%)
Pobreza Alta	Matagalpa	Matiguás	29,058	88.1%	14,907	91.4%	75.6%	34.8%	38.8%	12.0%
	Jinotega	Sta María Pantasma	23,777	94.3%	11,801	94.8%	80.1%	36.2%	39.8%	12.0%
	Estelí	SanJuandeLimay	9,547	78.7%	4,761	83.0%	76.4%	34.8%	38.1%	11.9%
	Nueva Segovia	ElMurra	8,917	97.1%	4,370	98.0%	81.1%	36.5%	39.7%	11.9%
	Matagalpa	MuyMuy	9,741	86.4%	4,871	89.9%	74.7%	34.0%	37.4%	11.6%
	Río San Juan	SanCarlos	19,874	76.6%	9,991	80.3%	69.9%	32.0%	35.1%	11.6%
	Matagalpa	ElTumaLaDalia	34,066	94.3%	16,948	94.5%	77.7%	35.1%	38.7%	11.6%
	Chontales	La Libertad	6,942	87.1%	3,574	92.3%	71.0%	32.8%	36.6%	11.6%
	Matagalpa	SanRamón	17,649	95.8%	8,787	96.8%	76.6%	34.6%	38.1%	11.6%
	Boaco	SanLorenzo	16,782	81.8%	8,338	84.7%	75.4%	34.1%	37.4%	11.5%
	Boaco	Teustepe	16,378	92.0%	8,083	94.0%	77.0%	34.7%	38.0%	11.3%
	Matagalpa	SanDionisio	12,408	89.0%	6,016	90.1%	77.5%	34.6%	37.6%	11.1%
	Matagalpa	RíoBlanco	19,063	73.1%	9,357	77.5%	73.0%	32.8%	35.9%	11.0%
	Río San Juan	San Juan del Norte	181	16.2%	87	23.4%	66.7%	29.9%	32.2%	11.0%
	Río San Juan	Morrito	4,206	86.2%	2,076	87.9%	69.2%	31.2%	34.2%	10.9%
	Chontales	Acoyapa	11,264	68.1%	5,634	73.7%	67.3%	30.6%	33.7%	10.8%
	Chontales	El Coral	5,322	62.0%	2,504	73.0%	74.3%	32.8%	35.0%	10.8%
	Chontales	S.F. De Cuapa	3,587	75.8%	1,744	78.5%	72.0%	32.1%	35.0%	10.7%
	Madriz	Yalaguina	5,778	82.1%	2,723	84.7%	77.0%	33.9%	36.3%	10.7%
	Jinotega	SanSebastiandeYalí	15,029	90.7%	7,162	92.1%	74.4%	32.9%	35.4%	10.5%
	Boaco	Camoapa	21,286	77.6%	10,576	83.3%	66.1%	29.9%	32.9%	10.5%
	Río San Juan	El Almendro	8,309	87.7%	3,862	87.9%	70.5%	31.0%	32.8%	10.5%
	Madriz	San Juan del Río Coco	11,093	93.2%	5,256	95.3%	73.4%	32.3%	34.8%	10.4%
	Boaco	San José de los Remates	5,557	89.1%	2,676	92.5%	72.7%	32.3%	35.0%	10.4%
	Matagalpa	Terrabona	8,179	92.6%	3,812	94.1%	77.3%	33.7%	36.0%	10.4%
	Nueva Segovia	ElJícara	16,357	76.6%	7,674	77.9%	74.4%	32.6%	34.9%	10.4%
	RAAS	Nueva Guinea	56,800	63.1%	26,479	63.8%	71.9%	31.4%	33.5%	10.3%
	Nueva Segovia	Dipilto	2,927	94.7%	1,357	95.2%	75.4%	33.0%	35.0%	10.3%
	RAAS	El Rama	30,819	78.2%	14,471	84.6%	67.6%	29.7%	31.7%	10.1%
	Matagalpa	Esquipulas	10,446	78.4%	4,924	82.5%	70.9%	31.1%	33.4%	9.9%
	Chontales	Villa Sandino	8,722	64.2%	4,137	69.2%	65.7%	29.0%	31.2%	9.8%
	Jinotega	SanRafaeldelNorte	9,926	87.2%	4,611	90.9%	70.9%	30.8%	32.9%	9.6%
Nueva Segovia	Jalapa	29,589	53.3%	13,274	56.0%	71.1%	30.5%	31.9%	9.5%	
Estelí	PuebloNuevo	14,127	90.4%	6,327	93.2%	72.4%	31.0%	32.4%	9.5%	



INDICADORES DEL MAPA DE POBREZA POR MUNICIPIO

Estrato de pobreza	Departamento	Municipio	Nº estimado de pobres	% del total de pobres que viven en área rural	Nº estimado de pobres extremos	% del total de pobres extremos que viven en área rural	Porcentaje estimado de pobres en el municipio	Brecha de la pobreza (%)	Porcentaje estimado de pobres extremos en el municipio	Brecha de la extrema pobreza (%)
Pobreza Media	Madriz	Somoto	18,585	63.2%	8,712	69.3%	65.0%	28.4%	30.5%	9.2%
	Rivas	Cárdenas	3,420	90.5%	1,484	94.6%	74.2%	31.4%	32.2%	9.1%
	Chinandega	San Pedro del Norte	3,227	92.5%	1,406	94.1%	79.8%	33.5%	34.8%	9.0%
	Matagalpa	CiudadDario	24,354	81.6%	10,964	85.1%	68.1%	29.1%	30.6%	8.9%
	Madriz	Palacaguina	8,143	74.9%	3,531	76.4%	68.9%	29.0%	29.9%	8.8%
	Nueva Segovia	SanFernando	4,089	69.3%	1,801	73.0%	68.7%	29.0%	30.3%	8.8%
	Matagalpa	San Isidro	9,964	80.1%	4,502	85.9%	65.0%	27.9%	29.4%	8.7%
	Estelí	Condega	17,183	77.3%	7,477	81.0%	69.0%	29.1%	30.0%	8.7%
	Chontales	SanPedroLóvago	4,340	77.0%	1,990	82.7%	60.9%	26.4%	27.9%	8.6%
	RAAS	Muelle de los Bueyes	14,590	91.8%	6,575	93.6%	62.8%	26.9%	28.3%	8.6%
	León	Santa Rosa del Peñón	6,960	84.0%	2,952	89.4%	76.2%	31.7%	32.3%	8.5%
	Boaco	Boaco	27,673	77.8%	12,852	84.1%	61.3%	26.6%	28.5%	8.5%
	Chinandega	Villa Nueva	16,784	91.0%	7,100	94.1%	75.3%	31.2%	31.8%	8.5%
	Chinandega	Santo Tomás del Norte	5,347	95.8%	2,220	96.4%	78.8%	32.3%	32.7%	8.4%
	Jinotega	LaConcordia	4,900	86.0%	2,054	88.6%	69.7%	28.8%	29.2%	8.2%
	RAAS	Kukra Hill	4,977	65.6%	2,040	71.8%	67.0%	27.5%	27.4%	8.1%
	Chinandega	Posoltega	11,010	77.9%	4,524	81.7%	71.9%	29.3%	29.5%	8.0%
	Chinandega	S. Fco. del Norte	4,551	94.4%	1,858	96.6%	76.3%	31.1%	31.1%	8.0%
	Rivas	Altagracia	12,865	92.9%	5,299	94.8%	73.2%	29.9%	30.1%	7.9%
	Jinotega	Jinotega	46,753	76.1%	20,543	81.4%	60.9%	25.7%	26.8%	7.8%
	Matagalpa	Sébaco	15,195	43.7%	6,524	46.8%	61.3%	25.6%	26.3%	7.8%
	León	Achuapa	9,860	88.7%	4,018	91.9%	74.8%	30.5%	30.5%	7.8%
	Boaco	Santa Lucía	5,500	94.7%	2,263	96.3%	67.3%	27.6%	27.7%	7.8%
	Chontales	Santo Tomás	9,082	51.8%	4,015	60.9%	56.9%	24.1%	25.2%	7.7%
	Rivas	Tola	14,535	93.8%	5,800	94.5%	73.2%	29.5%	29.2%	7.7%
	Chinandega	Puerto Morazán	7,988	78.6%	3,214	72.9%	70.2%	28.4%	28.2%	7.7%
	RAAS	Laguna de Perlas	3,652	48.9%	1,447	58.1%	59.3%	24.0%	23.5%	7.6%
	León	El Sauce	18,429	82.3%	7,405	87.0%	71.2%	28.7%	28.6%	7.4%
	León	El Jicaral	7,509	96.3%	2,915	97.1%	75.3%	29.9%	29.2%	7.3%
	Chinandega	Somotillo	17,473	66.6%	6,858	70.1%	70.8%	28.2%	27.8%	7.2%
	León	Telica	15,569	79.2%	6,124	82.8%	68.4%	27.4%	26.9%	7.2%
	Chinandega	El Viejo	44,519	62.7%	17,899	72.2%	64.5%	26.0%	26.0%	7.1%
Chinandega	Cinco Pinos	4,618	93.9%	1,758	95.2%	74.4%	29.3%	28.3%	7.0%	
Estelí	LaTrinidad	11,326	75.2%	4,641	80.6%	61.2%	24.9%	25.1%	7.0%	

SEMINARIO TALLER SOBRE FORMULACIÓN DEL PROGRAMA DE INVERSIONES PÚBLICAS 2005-2009

Estrato de pobreza	Departamento	Municipio	Nº estimado de pobres	% del total de pobres que viven en área rural	Nº estimado de pobres extremos	% del total de pobres extremos que viven en área rural	% estimado de pobres en el municipio	Brecha de la pobreza (%)	% estimado de pobres extremos en el municipio	Brecha de la extrema pobreza (%)
Pobreza Menor	León	Larreynaga	20,082	85.2%	7,443	86.7%	67.5%	26.3%	25.0%	6.6%
	Matagalpa	Matagalpa	55,812	60.1%	23,212	67.7%	53.9%	22.1%	22.4%	6.5%
	León	Quezalguaque	5,325	89.9%	1,944	92.8%	68.7%	26.5%	25.1%	6.3%
	Carazo	La Conquista	2,620	88.6%	960	95.0%	68.4%	26.3%	25.1%	6.3%
	Chontales	Juigalpa	22,798	30.3%	9,302	37.9%	50.1%	20.4%	20.5%	6.2%
	Rivas	Belén	10,553	82.2%	3,846	86.4%	66.4%	25.5%	24.2%	6.1%
	Granada	Diriomo	12,732	72.3%	4,606	75.4%	63.4%	24.3%	22.9%	5.8%
	León	La Paz Centro	16,393	47.6%	5,972	55.4%	59.9%	23.0%	21.8%	5.8%
	Carazo	La Paz de Carazo	2,488	64.7%	909	70.0%	61.4%	23.6%	22.4%	5.7%
	Nueva Segovia	Ocotal	13,556	4.4%	5,077	5.8%	52.5%	20.4%	19.7%	5.6%
	Granada	Nandaime	19,277	69.0%	6,823	77.8%	59.3%	22.5%	21.0%	5.3%
	Carazo	Santa Teresa	10,043	86.8%	3,489	91.8%	57.9%	21.7%	20.1%	5.0%
	Rivas	San Juan del Sur	7,442	75.9%	2,566	84.7%	57.1%	21.3%	19.7%	4.9%
	Masaya	Tisma	6,161	70.7%	2,017	74.9%	61.7%	22.5%	20.2%	4.9%
	Granada	Diriá	3,362	61.1%	1,170	70.1%	55.5%	20.8%	19.3%	4.8%
	Masaya	Niquinohomo	7,577	73.3%	2,502	79.0%	56.3%	20.6%	18.6%	4.5%
	Chinandega	El Realejo	4,424	64.2%	1,452	72.4%	54.5%	20.0%	17.9%	4.5%
	Estelí	Estelí	40,985	36.0%	14,605	41.8%	44.6%	16.9%	15.9%	4.4%
	Rivas	Buenos Aires	2,893	78.3%	905	81.8%	60.0%	21.5%	18.8%	4.4%
	Masaya	La Concepción	15,827	73.9%	4,955	76.3%	57.2%	20.4%	17.9%	4.3%
	Carazo	El Rosario	2,112	55.1%	671	63.1%	53.8%	19.4%	17.1%	4.2%
	Rivas	Potosí	5,931	73.3%	1,873	77.4%	55.4%	19.9%	17.5%	4.2%
	Rivas	Moyogalpa	4,800	72.5%	1,493	76.5%	55.4%	19.8%	17.2%	4.2%
	Carazo	San Marcos	13,085	45.8%	4,182	47.4%	50.7%	18.3%	16.2%	4.1%
	Masaya	Nandasmo	4,327	46.3%	1,283	47.3%	54.9%	19.3%	16.3%	3.9%
	Chinandega	Chinandega	55,212	23.4%	17,394	27.6%	47.6%	17.0%	15.0%	3.8%
	Chinandega	Chichigalpa	19,978	45.3%	6,169	55.1%	47.9%	16.9%	14.8%	3.6%
	Masaya	Masatepe	13,019	56.7%	3,933	61.8%	51.0%	17.9%	15.4%	3.6%
	Granada	Granada	43,691	40.0%	13,604	50.1%	45.6%	16.2%	14.2%	3.6%
	Masaya	San Juan de Oriente	1,671	60.9%	465	62.6%	53.9%	18.4%	15.0%	3.6%
	Carazo	Jinotepe	16,143	54.2%	5,128	65.9%	43.3%	15.5%	13.8%	3.6%
	Masaya	Nindirí	14,447	79.1%	4,102	81.6%	50.1%	17.2%	14.2%	3.4%
	León	León	67,393	41.3%	20,892	53.9%	41.8%	14.8%	13.0%	3.4%
	Carazo	Diriamba	24,170	52.7%	7,080	59.2%	47.4%	16.4%	13.9%	3.3%
	León	Nagarote	14,394	42.8%	4,071	48.7%	49.5%	16.9%	14.0%	3.3%
	Masaya	Catarina	3,501	76.4%	990	75.8%	49.3%	16.8%	13.9%	3.3%
	Masaya	Masaya	50,504	36.4%	14,236	42.4%	43.0%	14.6%	12.1%	2.9%
	Carazo	Dolores	2,240	13.7%	627	18.5%	41.3%	14.1%	11.6%	2.8%
	Rivas	San Jorge	3,018	29.5%	809	34.0%	42.8%	14.2%	11.5%	2.8%
	Rivas	Rivas	16,189	60.2%	4,353	65.0%	43.1%	14.4%	11.6%	2.7%
	RAAS	Bluefields	12,835	19.6%	3,425	34.0%	34.6%	11.5%	9.2%	2.4%
	Managua	San Francisco Libre	3,366	83.5%	691	83.5%	38.5%	11.6%	7.9%	1.7%
	Chinandega	Corinto	5,179	3.7%	1,073	8.3%	30.2%	9.0%	6.3%	1.5%
	RAAS	Corn Island	1,679	0.0%	350	0.0%	31.6%	9.4%	6.6%	1.4%
Managua	El Crucero	3,795	4.0%	781	4.0%	30.3%	9.0%	6.2%	1.4%	
Managua	San Rafael del Sur	10,835	49.5%	2,250	49.5%	29.8%	8.9%	6.2%	1.3%	
Managua	Villa Carlos Fonseca	7,893	90.6%	1,530	90.6%	32.7%	9.6%	6.3%	1.3%	
Managua	Mateare	5,209	36.2%	1,076	36.2%	29.5%	8.7%	6.1%	1.3%	
Managua	Tipitapa	23,747	18.0%	4,883	18.1%	28.8%	8.6%	5.9%	1.3%	
Managua	Ticuantepe	5,224	61.4%	1,022	61.4%	26.2%	7.6%	5.1%	1.1%	
Managua	Ciudad Sandino	12,718	4.1%	2,038	4.1%	23.6%	6.4%	3.8%	0.7%	
Managua	Managua	146,792	4.3%	24,924	4.3%	17.6%	4.9%	3.0%	0.6%	

**ANEXO D**  
**Clasificador por Objeto del Gasto**

## CLASIFICADOR POR OBJETO DEL GASTO

Usar una copia de este formato para cada Fuente de Financiamiento del Proyecto

Financiamiento:

Modalidad:  Donación  PréstamoStatus:  Contratado  En Gestión  Por Gestionar

**NOTA:** Para los Recursos Externos, utilizar C\$16.65 por cada US\$1.00 como tipo de cambio establecido por el BCN Para el año 2005, este tipo de cambio utilizarlo para los años siguientes (2006 – 2009).

Grupo	Sub grupo	Renglón	Descripción
<b>1</b>			<b>SERVICIOS PERSONALES</b>
	<b>13</b>		<b>PERSONAL TRANSITORIO</b>
		131	Sueldos cargos transitorios
		132	Personal contratado para asesorías y/o consultas
		133	Interinato por licencia
		134	Jornales corrientes
		135	Jornales por séptimo, día y vacaciones
		136	Jornales por décimo tercer mes
		137	Aporte patronal
		139	Otros.
	<b>14</b>		<b>HORAS EXTRAORDINARIAS</b>
		142	Personal jornalero
		143	Aporte patronal
	<b>15</b>		<b>ASISTENCIA SOCIAL AL PERSONAL</b>
		151	Beneficios Sociales al Trabajador
		152	Indemnizaciones por accidentes de trabajo
		159	Otros pagos por asistencias social al personal
	<b>16</b>		<b>BENEFICIOS Y COMPENSACIONES</b>
		161	Pago por vacaciones
		162	Despidos
		169	Otros beneficios y compensaciones
	<b>19</b>		<b>OTROS SERVICIOS PERSONALES</b>
		191	Otros servicios personales
		193	Aporte patronal al INATEC
<b>2</b>			<b>SERVICIOS NO PERSONALES</b>
	<b>21</b>		<b>SERVICIOS BASICOS</b>
		211	Teléfonos, telex y telefax nacionales
		212	Teléfonos, telex y telefax internacionales
		213	Telefonía celular nacional
		214	Telefonía celular internacional
		215	Agua y alcantarillado
		216	Energía eléctrica

Grupo	Sub grupo	Renglón	Descripción
		217	Correos y telégrafo interior
		219	Otros servicios básicos
	<b>22</b>		<b>ARRENDAMIENTOS Y DERECHOS</b>
		221	Alquiler de edificios y locales
		222	Arrendamiento de tierras y terrenos
		223	Alquiler de maquinaria, equipo y medios de transporte
		224	Alquiler de equipos computación
		225	Alquiler de fotocopiadoras
		226	Derechos sobre bienes intangibles
		229	Otros arrendamientos y derechos
	<b>23</b>		<b>MANTENIMIENTO, REPARACIÓN Y LIMPIEZA</b>
		231	Mantenimiento y reparación de edificios y locales
		232	Mantenimiento y repar. medios transp., tracción y elevación
		233	Mto. y reparación maquinaria y equipo
		234	Mto. y rep. obras y equipos seguridad y defensa
		235	Mto. y rep. de vías de comunicación.
		236	Mto. y rep. obras urbanísticas
		237	Mto. y rep. obras agrícolas hidroeléc. e hidraul.
		238	Limpieza, aseo y fumigación
		239	Otros gtos. de mto. reparación y limpieza
	<b>24</b>		<b>SERVICIOS TÉCNICOS Y PROFESIONALES</b>
		241	Estudios, investigaciones y proyectos de factibilidad
		242	Honorarios a colectores de impuestos y servicios
		243	Retribución por estudios y asesoramiento técnicos
		244	Cursos de capacitación
		245	De informática y sistemas computarizados
		246	Retribuciones por actuaciones artísticas
		247	Retribuciones por actuaciones deportivas
		249	Otros servicios técnicos y profesionales
	<b>25</b>		<b>SERVICIOS COMERCIALES Y FINANCIEROS</b>
		251	Transporte y almacenaje
		252	Imprenta, publicaciones y reproducciones
		253	Primas y gastos de seguros
		254	Comisiones por ventas de especies fiscales y postales
		255	Comisiones y gastos por transacciones bancarias
		256	Comisiones por recaudaciones
		259	Otros servicios comerciales y financiero
	<b>26</b>		<b>PUBLICIDAD Y PROPAGANDA</b>
		261	Publicidad y propaganda
	<b>27</b>		<b>PASAJES Y VIÁTICOS</b>
		271	Pasajes para el interior
		272	Pasajes al exterior

Grupo	Sub grupo	Renglón	Descripción
		273	Viáticos para el interior
		274	Viáticos para el exterior
		279	Otros pasajes y viáticos
	<b>29</b>		<b>OTROS SERVICIOS</b>
		291	Atenciones sociales
		292	Servicios de vigilancia
		293	Gastos reservados
		299	Otros servicios
<b>3</b>			<b>MATERIALES Y SUMINISTRO</b>
	<b>31</b>		<b>ALIMENTOS Y MATERIALES DE ORIGEN ANIMAL O VEGETAL</b>
		311	Alimentos para personas
		312	Bebidas no alcohólicas
		313	Bebidas alcohólicas y tabaco
		314	Alimentos para animales
		315	Materia prima de origen animal
		316	Productos agroforestales
		317	Madera, corcho y sus manufacturas
		319	Otros
	<b>32</b>		<b>MINERALES</b>
		321	Minerales metalíferos
		322	Carbón mineral
		323	Piedra, arcilla y arena
		324	Petróleo y asfalto
		325	Cemento, cal y yeso
		329	Otros minerales
	<b>33</b>		<b>TEXTILES Y VESTUARIOS</b>
		331	Hilados y telas
		332	Acabados textiles
		333	Vestuarios
		339	Otros productos textiles y vestuarios
	<b>34</b>		<b>PRODUCTOS DE PAPEL, CARTÓN E IMPRESOS</b>
		341	Papel de escritorio y cartón
		342	Productos elaborados en papel o cartón
		343	Productos de artes gráficas
		344	Libros, revistas y periódicos
		345	Textos de enseñanza
		346	Especies fiscales y valores
		349	Otros productos de papel, cartón e impresos
	<b>35</b>		<b>PRODUCTOS DE CUERO Y CAUCHO</b>
		351	Cueros y pieles
		352	Calzados y artículos de cuero y pieles
		353	Llantas y neumáticos

Grupo	Sub grupo	Renglón	Descripción
		354	Artículos de caucho
		359	Otros productos de cuero y caucho
	<b>36</b>		<b>PRODUCTOS QUÍMICOS, COMBUSTIBLES Y LUBRICANTES</b>
		361	Elementos y compuesto químicos
		362	Combustible y lubricantes
		363	Abonos y fertilizantes
		364	Insecticidas, fungicidas y similares
		365	Productos medicinales y farmacéuticos
		366	Tintes, pinturas y colorantes
		367	Productos sintéticos
		369	Otros productos químicos
	<b>37</b>		<b>PRODUCTOS DE MINERALES NO METÁLICOS</b>
		371	De arcilla y cerámica
		372	De vidrio
		373	De loza y porcelana
		374	De cemento, asbesto y yeso
		379	Otros productos de minerales no metálico
	<b>38</b>		<b>PRODUCTOS METÁLICOS</b>
		381	Siderúrgicos ferrosos
		382	Siderúrgicos no ferrosos
		383	Productos elaborados de metal
		384	Estructuras metálicas acabadas
		385	Herramientas menores
		386	Materiales para policía y defensa nacional
		389	Otros productos metálicos
	<b>39</b>		<b>OTROS MATERIALES Y SUMINISTROS</b>
		391	Útiles de oficinas
		392	Artículos para instalaciones
		393	Repuestos y accesorios
		394	Útiles educacionales y culturales
		395	Útiles deportivos y recreativos
		396	Productos sanitarios y útiles domésticos
		397	Útiles de cocina y comedor
		398	Útiles menores medico-quirúrgicos y de laboratorio
		399	Otros materiales y suministros
<b>4</b>			<b>BIENES DE USO</b>
	<b>41</b>		<b>BIENES PREEXISTENTES Y USADOS</b>
		411	Tierras y terrenos
		412	Edificios e instalaciones
		413	Maquinaria y equipo de producción
		414	Equipo de oficina y muebles
		415	Maquinaria y equipo de comunicación y señalamiento

Grupo	Sub grupo	Renglón	Descripción
		416	Equipo médico y de salud
		419	Otros bienes preexistentes y usados
	<b>42</b>		<b>CONSTRUCCIONES POR CONTRATO</b>
		421	Bienes de dominio público
		422	Bienes de dominio privado
		423	Construcciones militares
	<b>43</b>		<b>MAQUINARIA Y EQUIPO</b>
		431	Maquinaria y equipo de producción
		432	Equipo de oficina y muebles
		433	Equipo educacional y recreativo
		434	Equipo de comunicación y señalamiento
		435	Equipo médico y de salud
		436	Maquinaria y equipo de transp., tracción
		437	Equipos para computación
		438	Herramientas y repuestos mayores
		439	Otras maquinarias y equipos
	<b>44</b>		<b>EQUIPO MILITAR Y DE SEGURIDAD</b>
		441	Equipo militar y de seguridad
	<b>45</b>		<b>LIBROS, REVISTAS Y OTROS ELEMENTOS COLECCIONABLES</b>
		451	Libros, revistas y otros elementos coleccionables
	<b>46</b>		<b>OBRAS DE ARTES</b>
		461	Obras de artes
	<b>47</b>		<b>SEMOVIENTES</b>
		471	Semovientes
	<b>48</b>		<b>ACTIVOS INTANGIBLES</b>
		481	Software
		482	Patentes y marcas registradas
		483	Derechos de autor
		489	Otros
	<b>49</b>		<b>OTRAS OBRAS DE DESARROLLO</b>
		491	Otras obras de desarrollo
<b>5</b>			<b>TRANSFERENCIAS CORRIENTES</b>
	<b>51</b>		<b>DIRECTAS A PERSONAS</b>
		513	Becas y estud. de perfec. en el país
		514	Becas y estud. de perfec. en el extranjero
		519	Otras becas
	<b>52</b>		<b>SUBSIDIOS SOCIALES AL SECTOR PRIVADO</b>
		521	Instituciones educativas
		522	A universidades e inst. educación Técnica
		523	A instituciones religiosas
		524	A instituciones benéficas
		525	A Instituciones culturales, deportivas y científicas



Grupo	Sub grupo	Renglón	Descripción
		529	Otros subsidios sociales al sector privado
	<b>53</b>		<b>SUBSIDIOS ECONÓMICOS AL SECTOR PRIVADO</b>
		531	A empresas
		532	A cooperativas
		533	A productores individuales de bienes y servicios
		534	Exención de impuesto, derechos, tasas y servicios
		538	Subsidios a privados en títulos valores
		539	Otros subsidios económicos al sector privado
	<b>54</b>		<b>APORTE ESTATAL A LA SEGURIDAD SOCIAL</b>
		541	Aporte estatal a la seguridad social
	<b>55</b>		<b>SUBSIDIOS ECONÓMICOS A EMPRESAS PÚBLICAS NO FINANCIERAS</b>
		551	Financiamiento gastos de operación
		552	Financiamiento diferencial de precios
		553	Exención de impuesto, derechos, tasas y servicios
		559	Otros subsidio económicos a empresas públicas no financieras
	<b>56</b>		<b>SUBSIDIOS ECONÓMICOS A EMPRESAS PÚBLICAS FINANCIERAS</b>
		561	Financiamiento gastos de operación
		562	Financiamiento por tasas de diferenciales
		563	Exención de impuesto, derechos, tasas y servicios
		569	Otros subsidios económicos a empresas públicas financieras
	<b>57</b>		<b>TRANSFERENCIAS AL GOBIERNO CENTRAL</b>
		571	Al gobierno central
		572	A las municipalidades
		573	Resto gobierno general
		574	A las universidades e instituciones de educación técnica superior
		579	Otras transferencias para entes autónomos no empresariales
	<b>58</b>		<b>TRANSFERENCIAS AL EXTERIOR</b>
		581	Cuotas a organismos internacionales
		582	Ayudas a gobiernos y pueblos
		589	Otras transferencias al exterior
	<b>59</b>		<b>OTRAS TRANSFERENCIAS CORRIENTES</b>
		591	Devolución de impuestos y tasas
		599	Otras transferencias
<b>6</b>			<b>TRANSFERENCIAS DE CAPITAL</b>
	<b>61</b>		<b>APORTE P/PROY. DE INV. EN EDUCACIÓN SUPERIOR PRIVADA</b>
		611	Construcción y montaje
		612	Maquinaria y equipo
		613	Estudios y diseño
		619	Aporte para proy. de inversión de educación superior privada sin discriminar
	<b>62</b>		<b>APORTE P/OTROS GTOS DE CAP. EN EFEC. Y ESPEC. AL SEC. PRIV.</b>

Grupo	Sub grupo	Renglón	Descripción
		621	A empresas privadas
		622	A instituciones de educación superior privada
		623	A cooperativas
		624	A instituciones religiosas
		625	A instituciones educativas, culturales, deportivas y científicas
		629	Otros aportes p/otros gastos de capital en efectivo y especies al sector privado
	<b>63</b>		<b>APORTE P/PROY. DE INV. DE EMPRESAS PÚBLICAS NO FINANCIERAS</b>
		631	Construcción y montaje
		632	Maquinaria y equipo
		633	Estudios y diseño
		639	Aporte para proy. de inv. de empresas públicas no financieras sin discriminar
	<b>64</b>		<b>APORTE PARA PROY. DE INV. DE EMPRESAS PÚB. FINANCIERAS</b>
		641	Construcción y montaje
		642	Maquinaria y equipo
		643	Estudios y diseño
		649	Aporte para proy. de inv. de empresas públicas financieras sin discriminar
	<b>65</b>		<b>APORTE PARA PROY. DE INV. DE MUNICIPAL. Y RESTO GOB. CENTRAL</b>
		651	Construcción y montaje
		652	Maquinaria y equipo
		653	Estudios y diseño
		654	A universidades e instituciones de educación técnica superior
		659	Aporte p/proy. de inv. de municipalidades y resto de gob. ctral. sin discriminar
	<b>66</b>		<b>APORTES P/PROY. DE INV. DE ENTIDADES AUTÓN. NO EMPRES.</b>
		661	Construcción y montaje
		662	Maquinaria y equipo
		663	Estudios y diseño
		669	Aportes p/proy. de inv. entidades autónomas no empresariales sin discriminar
	<b>67</b>		<b>APORTE P/OTROS GASTOS DE CAP. EN EFEC. Y ESPEC. SECT. PÚB.</b>
		671	Al gobierno central
		672	Empresas públicas no financieras
		673	Empresas públicas financieras
		674	Municipalidades y resto del gobierno general
		675	A Entes autónomos no empresariales
		679	Otros aportes
	<b>68</b>		<b>TRANSFERENCIAS AL EXTERIOR</b>
		681	Transferencias a organismos internacionales
		682	Transferencias a gobiernos extranjeros

Grupo	Sub grupo	Renglón	Descripción
		689	Otras transferencias al exterior
<b>7</b>			<b>ACTIVOS FINANCIEROS</b>
	<b>71</b>		<b>APORTE DE CAPITAL</b>
		711	Aporte de capital a empresas privadas
		712	Aportes de capital a empresas públicas no financieras
		713	Aportes de capital a empresas públicas financieras
		714	Aportes de capital a organizaciones del sector externo
	<b>72</b>		<b>CONCESIÓN DE PRÉSTAMOS A CORTO PLAZO</b>
		721	Al sector privado
		722	Al gobierno central
		723	A las instituciones de seguridad social
		724	A empresas públicas no financieras
		725	A empresas públicas financieras
		726	A municipalidades y resto del gobierno general
		727	A entes autónomos no empresariales
	<b>73</b>		<b>CONCESIÓN DE PRÉSTAMOS A LARGO PLAZO</b>
		731	Al sector privado
		732	Al gobierno central
		733	A la seguridad social
		734	A empresas públicas no financieras
		735	A empresas públicas financieras
		736	A municipalidades y resto del gobierno general
		737	A entes autónomos no empresariales
	<b>74</b>		<b>TÍTULOS Y VALORES</b>
		741	Adquisición de valores privados a corto plazo
		742	Adquisición de valores públicos a corto plazo
		743	Adquisición de valores privados a largo plazo
		744	Adquisición de valores públicos a largo plazo
	<b>75</b>		<b>INCREMENTOS DE DISPONIBILIDADES</b>
		751	Incrementos de caja y bancos
		752	Incrementos de inversiones financieras temporarias
	<b>76</b>		<b>INCREMENTOS DE CUENTAS Y DOCUMENTOS A COBRAR</b>
		761	Incrementos cuentas a cobrar a corto plazo
		762	Incrementos documentos a cobrar a corto plazo
		766	Incrementos cuentas a cobrar a largo plazo
		767	Incrementos documentos a cobrar a largo plazo
	<b>77</b>		<b>INCREMENTOS DE ACT. DIFERIDOS Y ADELANTO A CONTRATISTAS</b>
		771	Incrementos activos diferidos a corto plazo
		772	Adelanto a contratista del país a corto plazo
		773	Adelanto a contratista del exterior a corto plazo
		776	Incrementos activos diferidos a largo plazo
		777	Adelanto a contratista del país a largo plazo
		778	Adelanto a contratista del exterior a largo plazo

**ANEXO E**  
**Catálogo de Indicadores**

**SECTOR**  
**Administración del Estado**

CATALOGO DE INDICADORES SECTOR ADMINISTRACION DEL ESTADO		
SubSector	Tipo de Proyecto	Indicador
ADMINISTRACION DE JUSTICIA	Ampliación de Centros Penitenciarios	Costo Anual Recurrente (C\$) Costo de Construcción (C\$) Costo de Equipamiento (C\$) N° de Beneficiarios (Personas) N° de Centros (C/U) Superficie (m²)
	Construcción de Centros Penitenciarios	Costo Anual Recurrente (C\$) Costo de Construcción (C\$) Costo de Equipamiento (C\$) N° de Beneficiarios (Personas) N° de Centros (C/U) Superficie (m²)
	Rehabilitación de Centros Penitenciarios	Costo Anual Recurrente (C\$) Costo de Construcción (C\$) Costo de Equipamiento (C\$) N° de Beneficiarios (Personas) N° de Centros (C/U) Superficie (m²)
	Reparaciones Mayores de Centros Penitenciarios	Costo Anual Recurrente (C\$) Costo de Construcción (C\$) Costo de Equipamiento (C\$) N° de Beneficiarios (Personas) N° de Centros (C/U) Superficie (m²)
	Reposición de Centros Penitenciarios	Costo Anual Recurrente (C\$) Costo de Construcción (C\$) Costo de Equipamiento (C\$) N° de Beneficiarios (Personas) N° de Centros (C/U) Superficie (m²)

CATALOGO DE INDICADORES SECTOR ADMINISTRACION DEL ESTADO		
SubSector	Tipo de Proyecto	Indicador
FORTALECIMIENTO MUNICIPAL  FUNCIONES DE ADMINISTRACIÓN	Capacitación de Personal	N° de Capacitados (Personas)
	Ampliación de Edificio	Costo Anual Recurrente (C\$) Costo de Construcción (C\$) Costo de Equipamiento (C\$) N° de Beneficiarios (Personas) N° de Unidades (C/U) Superficie (m <sup>2</sup> )
	Construcción de Edificios	Costo Anual Recurrente (C\$) Costo de Construcción (C\$) Costo de Equipamiento (C\$) N° de Beneficiarios (Personas) N° de Unidades (C/U) Superficie (m <sup>2</sup> )
	Construcción de Estaciones	Costo Anual Recurrente (C\$) Costo Unitario (C\$) N° de Beneficiarios (Personas) N° de Unidades (C/U) Superficie (m <sup>2</sup> )
	Dotación de Equipos	Costo Unitario (C\$) N° de Unidades (C/U)
	Dotación de Mobiliario	Costo Unitario (C\$) N° de Unidades (C/U)
	Elaboración de Censos	N° de Unidades (C/U)
	Elaboración de Encuesta	N° de Unidades (C/U)
	Elaboración de Estudios	N° de Unidades (C/U)
	Elaboración de Mapas	N° de Unidades (C/U)

CATALOGO DE INDICADORES SECTOR ADMINISTRACION DEL ESTADO		
SubSector	Tipo de Proyecto	Indicador
FUNCIONES DE ADMINISTRACIÓN	Reemplazo de Edificios	Costo Anual Recurrente (C\$)
		Costo de Construcción (C\$)
		Costo de Equipamiento (C\$)
		N° de Beneficiarios (Personas)
		N° de Unidades (C/U)
	Rehabilitación de Edificios	Superficie (m²)
		Costo Anual Recurrente (C\$)
		Costo de Construcción (C\$)
		Costo de Equipamiento (C\$)
		N° de Beneficiarios (Personas)
Reposición de Equipos	N° de Unidades (C/U)	
	Superficie (m²)	
Reposición de Mobiliario	Costo Unitario (C\$)	
	N° de Unidades (C/U)	
FUNCIONES DE GOBIERNO INTERIOR	Ampliación de Edificio	Costo Unitario (C\$)
		N° de Unidades (C/U)
		Costo Anual Recurrente (C\$)
		Costo de Construcción (C\$)
		Costo de Equipamiento (C\$)
	Construcción de Edificios	N° de Beneficiarios (Personas)
		N° de Unidades (C/U)
		Superficie (m²)
		Costo Anual Recurrente (C\$)
		Costo de Construcción (C\$)
Delimitación de Fronteras	Costo de Equipamiento (C\$)	
	N° de Beneficiarios (Personas)	
		N° de Unidades (C/U)
		Superficie (m²)
		Costo por Kilómetro (C\$)
		Longitud (KM)



CATALOGO DE INDICADORES SECTOR ADMINISTRACION DEL ESTADO		
SubSector	Tipo de Proyecto	Indicador
FUNCIONES DE GOBIERNO INTERIOR	Dotación de Equipos	Costo Unitario (C\$)
		N° de Unidades (C/U)
	Dotación de Mobiliario	Costo Unitario (C\$)
		N° de Unidades (C/U)
	Elaboración de Estudios	N° de Unidades (C/U)
	Reemplazo de Edificios	Costo Anual Recurrente (C\$)
		Costo de Construcción (C\$)
		Costo de Equipamiento (C\$)
		N° de Beneficiarios (Personas)
		N° de Unidades (C/U)
Rehabilitación de Edificios	Superficie (m <sup>2</sup> )	
	Costo Anual Recurrente (C\$)	
	Costo de Construcción (C\$)	
	Costo de Equipamiento (C\$)	
	N° de Beneficiarios (Personas)	
Reposición de Equipos	N° de Unidades (C/U)	
	Superficie (m <sup>2</sup> )	
Reposición de Mobiliario	Costo Unitario (C\$)	
	N° de Unidades (C/U)	
FUNCIONES LEGISLATIVAS	Ampliación de Edificio	Costo Unitario (C\$)
		N° de Unidades (C/U)
		Costo Anual Recurrente (C\$)
		Costo de Construcción (C\$)
		Costo de Equipamiento (C\$)
		N° de Beneficiarios (Personas)
	N° de Unidades (C/U)	
	Superficie (m <sup>2</sup> )	

CATALOGO DE INDICADORES SECTOR ADMINISTRACION DEL ESTADO		
SubSector	Tipo de Proyecto	Indicador
FUNCIONES LEGISLATIVAS	Construcción de Edificios	Costo Anual Recurrente (C\$)
		Costo de Construcción (C\$)
		Costo de Equipamiento (C\$)
	Reemplazo de Edificios	N° de Beneficiarios (Personas)
		N° de Unidades (C/U)
		Superficie (m <sup>2</sup> )
	Rehabilitación de Edificios	Costo Anual Recurrente (C\$)
		Costo de Construcción (C\$)
		Costo de Equipamiento (C\$)
		N° de Beneficiarios (Personas)
		N° de Unidades (C/U)
		Superficie (m <sup>2</sup> )
SEGURIDAD INTERNA	Ampliación de Unidad Policial	Costo Anual Recurrente (C\$)
		Costo de Construcción (C\$)
		Costo de Equipamiento (C\$)
	Construcción de Unidad Policial	N° de Unidades (C/U)
		Población Beneficiada (Personas)
		Superficie (m <sup>2</sup> )
	Dotación de Equipos	Costo Anual Recurrente (C\$)
		Costo de Construcción (C\$)
		Costo de Equipamiento (C\$)
		N° de Unidades (C/U)
		Población Beneficiada (Personas)
		Superficie (m <sup>2</sup> )
		Costo Unitario (C\$)
		N° de Unidades (C/U)
		Población Beneficiada (Personas)

CATALOGO DE INDICADORES SECTOR ADMINISTRACION DEL ESTADO		
SubSector	Tipo de Proyecto	Indicador
SEGURIDAD INTERNA	Dotación de Mobiliario	Costo Unitario (C\$) N° de Unidades (C/U) Población Beneficiada (Personas)
	Dotación de Vehículos policiales	Costo Unitario (C\$) N° de Unidades (C/U) Población Beneficiada (Personas)
	Rehabilitación de Unidad Policial	Costo Anual Recurrente (C\$) Costo de Construcción (C\$) Costo de Equipamiento (C\$) N° de Unidades (C/U) Población Beneficiada (Personas) Superficie (m <sup>2</sup> )
	Reparaciones Mayores de Unidad Policial	Costo Anual Recurrente (C\$) Costo de Construcción (C\$) Costo de Equipamiento (C\$) N° de Unidades (C/U) Población Beneficiada (Personas) Superficie (m <sup>2</sup> )
	Reposición de Equipos	Costo Unitario (C\$) N° de Unidades (C/U) Población Beneficiada (Personas)
	Reposición de Mobiliario	Costo Unitario (C\$) N° de Unidades (C/U) Población Beneficiada (Personas)
	Reposición de Unidad Policial	Costo Anual Recurrente (C\$) Costo de Construcción (C\$) Costo de Equipamiento (C\$) N° de Unidades (C/U) Población Beneficiada (Personas) Superficie (m <sup>2</sup> )
	Reposición de Vehículos Policiales	Costo Unitario (C\$) N° de Unidades (C/U) Población Beneficiada (Personas)

**SECTOR**  
**Agropecuario, Forestal y Pesca**

CATALOGO DE INDICADORES SECTOR AGROPECUARIO, FORESTAL Y PESCA		
SubSector	Tipo de Proyecto	Indicador
AGRICULTURA	Asistencia Técnica	Costo por Beneficiario (C\$) N° de Mujeres (Beneficiarias) N° de Productores (Beneficiarios)
	Construcción de Infraestructura de Apoyo a la Comercialización	Aporte de Beneficiarios (C\$) Capacidad de Comercialización (QUINTALES) N° de Obras (C/U) N° de Productores (Beneficiarios) Superficie (m²) TIR (%) VAN Social (Mill C\$)
	Construcción de Infraestructura Productiva	Aporte de Beneficiarios (C\$) N° de Mujeres (Beneficiarias) N° de Obras (C/U) N° de Productores (Beneficiarios)
	Construcción de Plantas Agroindustriales	Aporte de Beneficiarios (C\$) Capacidad de Producción (TONELADAS) N° de Obras (C/U) N° de Productores (Beneficiarios) Superficie (m²) TIR (%) VAN Social (Mill C\$)
	Construcción de Sistemas de Riego	Aporte de Beneficiarios (C\$) N° de Obras (C/U) N° de Productores (Beneficiarios)
	Entrega de Créditos	Monto por Crédito (C\$) N° de Créditos (C/U) N° de Mujeres (Beneficiarias) N° de Productores (Beneficiarios)

CATALOGO DE INDICADORES SECTOR AGROPECUARIO, FORESTAL Y PESCA		
SubSector	Tipo de Proyecto	Indicador
AGRICULTURA	Entrega de Insumos	Costo por Beneficiario (C\$)
		Costo Unitario (C\$)
		N° de Mujeres (Beneficiarias)
		N° de Productores (Beneficiarios)
		N° de Unidades (C/U)
		N° de Unidades por Beneficiario (C/U)
	Entrega de Maquinaria, Equipo y Herramientas	Costo por Beneficiario (C\$)
		Costo Unitario (C\$)
		N° de Mujeres (Beneficiarias)
		N° de Productores (Beneficiarios)
N° de Unidades (C/U)		
N° de Unidades por Beneficiario (C/U)		
Entrega de Títulos de Propiedad	Costo por Título (C\$)	
	N° de Mujeres (Beneficiarias)	
	N° de Productores (Beneficiarios)	
	N° de Títulos (C/U)	
	Tamaño de la Propiedad (MANZANAS)	
Investigación Agropecuaria	N° de Parcelas (C/U)	
	Número de Tecnologías (C/U)	
Producción de Semillas	Area Sembrada (MANZANAS)	
Producción en Manejo de Patio	Producción (Quintales)	
	N° de Beneficiarios (Personas)	
	N° de Unidades (C/U)	
Rehabilitación de Infraestructura de Apoyo a la Comercialización	Aporte de Beneficiarios (C\$)	
	Capacidad de Comercialización (QUINTALES)	
	N° de Obras (C/U)	
	N° de Productores (Beneficiarios)	
	Superficie (m <sup>2</sup> )	
	TIR (%)	
	VAN Social (Mill C\$)	

CATALOGO DE INDICADORES SECTOR AGROPECUARIO, FORESTAL Y PESCA		
SubSector	Tipo de Proyecto	Indicador
AGRICULTURA	Rehabilitación de Infraestructura Productiva	Aporte de Beneficiarios (C\$) N° de Mujeres (Beneficiarias) N° de Obras (C/U) N° de Productores (Beneficiarios)
	Rehabilitación de Plantas Agroindustriales	Aporte de Beneficiarios (C\$) Capacidad de Producción (TONELADAS) N° de Obras (C/U) N° de Productores (Beneficiarios) Superficie (m²) TIR (%) VAN Social (Mill C\$)
	Rehabilitación de Sistemas de Riego	Aporte de Beneficiarios (C\$) N° de Obras (C/U) N° de Productores (Beneficiarios)
	Transferencia Tecnológica	Costo por Beneficiario (C\$) N° de Mujeres (Beneficiarias) N° de Productores (Beneficiarios)
	Vigilancia Fitosanitaria	Costo por Beneficiario (C\$) N° de Cultivos (C/U) N° de Muestras (C/U) N° de Productores (Beneficiarios)
FORESTAL	Aprovechamiento Forestal	Extracción de Madera (m³) N° de Beneficiarios (Personas) N° de Hectáreas (HA)
	Construcción de Planta de Procesamiento de Productos Forestales	Aporte de Beneficiarios (C\$) Capacidad de Producción (TONELADAS) N° de Obras (C/U) N° de Productores (Beneficiarios) Superficie (m²) TIR (%) VAN Social (Mill C\$)

CATALOGO DE INDICADORES SECTOR AGROPECUARIO, FORESTAL Y PESCA		
SubSector	Tipo de Proyecto	Indicador
FORESTAL	Entrega de Créditos	Monto por Crédito (C\$)
		N° de Beneficiarios (Personas)
		N° de Créditos (C/U)
		N° de Mujeres (Beneficiarias)
	Entrega de Maquinaria, Equipo y Herramientas	Costo por Beneficiario (C\$)
		Costo Unitario (C\$)
		N° de Mujeres (Beneficiarias)
		N° de Productores (Beneficiarios)
		N° de Unidades (C/U)
	Protección de Cuencas	N° de Unidades por Beneficiario (C/U)
N° de Unidades (C/U)		
Reforestación	Superficie (MANZANAS)	
	Extracción de Madera (m³)	
Rehabilitación de Planta de Procesamiento de Productos Forestales	N° de Beneficiarios (Personas)	
	N° de Hectáreas (HA)	
	Aporte de Beneficiarios (C\$)	
	Capacidad de Producción (TONELADAS)	
	N° de Obras (C/U)	
	N° de Productores (Beneficiarios)	
	Superficie (m²)	
TIR (%)		
FUNCIONES INSTITUCIONALES	Ampliación de Caseta de Control	VAN Social (Mill C\$)
		Costo Anual Recurrente (C\$)
		N° de Unidades (C/U)
	Ampliación de Edificio	Superficie (m²)
		Costo Anual Recurrente (C\$)
		N° de Unidades (C/U)
	Capacitación de Funcionarios	Superficie (m²)
		N° de Capacitados (Personas)
		N° de Cursos (C/U)



<b>CATALOGO DE INDICADORES SECTOR AGROPECUARIO, FORESTAL Y PESCA</b>		
<b>SubSector</b>	<b>Tipo de Proyecto</b>	<b>Indicador</b>
FUNCIONES INSTITUCIONALES	Construcción de Caseta de Control	Costo Anual Recurrente (C\$) N° de Unidades (C/U) Superficie (m <sup>2</sup> )
	Construcción de Edificios	Costo Anual Recurrente (C\$) N° de Unidades (C/U) Superficie (m <sup>2</sup> )
	Dotación de Equipos	Costo Unitario (C\$) N° de Unidades (C/U)
	Dotación de Mobiliario	Costo Unitario (C\$) N° de Unidades (C/U)
	Elaboración de Estudios	N° de Unidades (C/U)
	Reemplazo de Caseta de Control	Costo Anual Recurrente (C\$) N° de Unidades (C/U) Superficie (m <sup>2</sup> )
	Reemplazo de Edificios	Costo Anual Recurrente (C\$) N° de Unidades (C/U) Superficie (m <sup>2</sup> )
	Rehabilitación de Caseta de Control	Costo Anual Recurrente (C\$) N° de Unidades (C/U) Superficie (m <sup>2</sup> )
	Rehabilitación de Edificios	Costo Anual Recurrente (C\$) N° de Unidades (C/U) Superficie (m <sup>2</sup> )
	Reposición de Equipos	Costo Unitario (C\$) N° de Unidades (C/U)
	Reposición de Mobiliario	Costo Unitario (C\$) N° de Unidades (C/U)

CATALOGO DE INDICADORES SECTOR AGROPECUARIO, FORESTAL Y PESCA		
SubSector	Tipo de Proyecto	Indicador
PECUARIO	Asistencia Técnica	Costo por Beneficiario (C\$) N° de Mujeres (Beneficiarias) N° de Productores (Beneficiarios)
	Construcción de Infraestructura de Apoyo a la Comercialización	Aporte de Beneficiarios (C\$) Capacidad de Producción (TONELADAS) N° de Obras (C/U) N° de Productores (Beneficiarios) Superficie (m <sup>2</sup> ) TIR (%) VAN Social (Mill C\$)
	Construcción de Infraestructura Productiva	Aporte de Beneficiarios (C\$) N° de Mujeres (Beneficiarias) N° de Obras (C/U) N° de Productores (Beneficiarios)
	Construcción de Plantas Agroindustriales	Aporte de Beneficiarios (C\$) Capacidad de Producción (TONELADAS) N° de Obras (C/U) N° de Productores (Beneficiarios) Superficie (m <sup>2</sup> ) TIR (%) VAN Social (Mill C\$)
	Entrega de Animales	Costo por Beneficiario (C\$) Costo Unitario (C\$) N° de Mujeres (Beneficiarias) N° de Productores (Beneficiarios) N° de Unidades (C/U) N° de Unidades por Beneficiario (C/U)
	Entrega de Créditos	Monto por Crédito (C\$) N° de Créditos (C/U) N° de Mujeres (Beneficiarias) N° de Productores (Beneficiarios)

CATALOGO DE INDICADORES SECTOR AGROPECUARIO, FORESTAL Y PESCA		
SubSector	Tipo de Proyecto	Indicador
PECUARIO	Entrega de Insumos	Costo por Beneficiario (C\$)
		Costo Unitario (C\$)
		N° de Mujeres (Beneficiarias)
		N° de Productores (Beneficiarios)
		N° de Unidades (C/U)
		N° de Unidades por Beneficiario (C/U)
	Entrega de Maquinaria, Equipo y Herramientas	Costo por Beneficiario (C\$)
		Costo Unitario (C\$)
		N° de Mujeres (Beneficiarias)
		N° de Productores (Beneficiarios)
		N° de Unidades (C/U)
		N° de Unidades por Beneficiario (C/U)
	Prestación de Servicios Pecuarios	Costo por Beneficiario (C\$)
		Costo Unitario (C\$)
		N° de Mujeres (Beneficiarias)
		N° de Productores (Beneficiarios)
N° de Unidades (C/U)		
N° de Unidades por Beneficiario (C/U)		
Rehabilitación de Infraestructura de Apoyo a la Comercialización	Aporte de Beneficiarios (C\$)	
	Capacidad de Producción (TONELADAS)	
	N° de Obras (C/U)	
	N° de Productores (Beneficiarios)	
	Superficie (m <sup>2</sup> )	
	TIR (%)	
	VAN Social (Mill C\$)	
Rehabilitación de Infraestructura Productiva	Aporte de Beneficiarios (C\$)	
	N° de Mujeres (Beneficiarias)	
	N° de Obras (C/U)	
	N° de Productores (Beneficiarios)	

CATALOGO DE INDICADORES SECTOR AGROPECUARIO, FORESTAL Y PESCA		
SubSector	Tipo de Proyecto	Indicador
PECUARIO	Rehabilitación de Plantas Agroindustriales	Aporte de Beneficiarios (C\$)
		Capacidad de Producción (TONELADAS)
		N° de Obras (C/U)
	Transferencia Tecnológica	N° de Productores (Beneficiarios)
		Superficie (m <sup>2</sup> )
		TIR (%)
Vigilancia Epidemiológica	VAN Social (Mill C\$)	
	Costo por Beneficiario (C\$)	
	N° de Mujeres (Beneficiarias)	
PESCA	Construcción de Infraestructura Productiva	N° de Productores (Beneficiarios)
		Costo por Beneficiario (C\$)
		N° de Muestras (C/U)
	Construcción de Planta de Procesamiento de Productos del Mar	N° de Productores (Beneficiarios)
		Aporte de Beneficiarios (C\$)
		N° de Obras (C/U)
Entrega de Créditos	Construcción de Planta de Procesamiento de Productos del Mar	N° de Productores (Beneficiarios)
		Aporte de Beneficiarios (C\$)
		Capacidad de Producción (TONELADAS)
	Entrega de Créditos	N° de Obras (C/U)
		N° de Productores (Beneficiarios)
		Superficie (m <sup>2</sup> )
Entrega de Créditos	Entrega de Créditos	TIR (%)
		VAN Social (Mill C\$)
		Monto por Crédito (C\$)
	Entrega de Créditos	N° de Beneficiarios (Personas)
		N° de Créditos (C/U)
		N° de Mujeres (Beneficiarias)

CATALOGO DE INDICADORES SECTOR AGROPECUARIO, FORESTAL Y PESCA		
SubSector	Tipo de Proyecto	Indicador
PESCA	Entrega de Maquinaria, Equipo y Herramientas	Aporte de Beneficiarios (C\$) Costo Unitario (C\$) N° de Mujeres (Beneficiarias) N° de Productores (Beneficiarios) N° de Unidades (C/U) N° de Unidades por Beneficiario (C/U)
	Rehabilitación de Planta de Procesamiento de Productos del Mar	Aporte de Beneficiarios (C\$) Capacidad de Producción (TONELADAS) N° de Obras (C/U) N° de Productores (Beneficiarios) Superficie (m <sup>2</sup> ) TIR (%) VAN Social (Mill C\$)
	Rehabilitación de Infraestructura Productiva	Aporte de Beneficiarios (C\$) N° de Obras (C/U) N° de Productores (Beneficiarios)

**SECTOR**  
**Agua, Alcantarillado y Saneamiento**

CATALOGO DE INDICADORES SECTOR AGUA, ALCANTARILLADO Y SANEAMIENTO		
SubSector	Tipo de Proyecto	Indicador
AGUA POTABLE URBANA	Ampliacion de Sistema de Agua Potable	Costo por Beneficiario (C\$) Extensión de Redes (KM) N° de Beneficiarios (Personas) N° de Beneficiarios Nuevos (Personas) N° de Conexiones Domiciliars (C/U) N° de Conexiones Nuevas (C/U) N° de Puestos Públicos (C/U) N° de Sistemas (C/U) TIR (%) VAN Social (Mill C\$)
	Capacitación Comunitaria	Costo Unitario (C\$) N° de Capacitados (Personas)
	Construcción de Conexiones Domiciliars de Agua	Costo por Beneficiario (C\$) N° de Beneficiarios (Personas) N° de Beneficiarios Nuevos (Personas) N° de Conexiones Domiciliars (C/U) N° de Conexiones Nuevas (C/U)
	Construcción de Sistemas de Agua Potable	Costo por Beneficiario (C\$) Extensión de Redes (KM) N° de Beneficiarios (Personas) N° de Beneficiarios Nuevos (Personas) N° de Conexiones Domiciliars (C/U) N° de Conexiones Nuevas (C/U) N° de Puestos Públicos (C/U) TIR (%) VAN Social (Mill C\$)
	Elaboración de Estudios	N° de Beneficiarios (Personas) N° de Unidades (C/U)

CATALOGO DE INDICADORES SECTOR AGUA, ALCANTARILLADO Y SANEAMIENTO		
SubSector	Tipo de Proyecto	Indicador
AGUA POTABLE URBANA	Mejoramiento de Sistema de Agua Potable	Costo por Beneficiario (C\$) Extensión de Redes (KM) N° de Beneficiarios (Personas) N° de Beneficiarios Nuevos (Personas) N° de Conexiones Domiciliarias (C/U) N° de Conexiones Nuevas (C/U) N° de Puestos Públicos (C/U) TIR (%) VAN Social (Mill C\$)
	Rehabilitación de Conexiones Domiciliarias de Agua	Costo por Beneficiario (C\$) N° de Beneficiarios (Personas) N° de Beneficiarios Nuevos (Personas) N° de Conexiones Domiciliarias (C/U) N° de Conexiones Nuevas (C/U)
	Rehabilitación de Sistemas de Agua Potable	Costo por Beneficiario (C\$) Extensión de Redes (KM) N° de Beneficiarios (Personas) N° de Beneficiarios Nuevos (Personas) N° de Conexiones Domiciliarias (C/U) N° de Conexiones Nuevas (C/U) N° de Puestos Públicos (C/U) TIR (%) VAN Social (Mill C\$)
AGUA Y SANEAMIENTO RURAL	Ampliación de Miniacueductos	Costo por Beneficiario (C\$) Extensión de Redes (KM) N° de Beneficiarios (Personas) N° de Beneficiarios Nuevos (Personas) N° de Capacitados (Personas) N° de Puestos de Patio (C/U) N° de Puestos Públicos (C/U)



CATALOGO DE INDICADORES SECTOR AGUA, ALCANTARILLADO Y SANEAMIENTO		
SubSector	Tipo de Proyecto	Indicador
AGUA Y SANEAMIENTO RURAL	Captación de Manantial	Costo por Beneficiario (C\$)
		Extensión de Redes (KM)
		N° de Beneficiarios (Personas)
		N° de Beneficiarios Nuevos (Personas)
		N° de Capacitados (Personas)
		N° de Puestos de Patio (C/U)
		N° de Puestos Públicos (C/U)
	Construcción de Letrinas	Costo por Beneficiario (C\$)
		N° de Beneficiarios (Personas)
		N° de Beneficiarios Nuevos (Personas)
		N° de Capacitados (Personas)
		N° de Unidades (C/U)
	Construcción de Miniacueductos	Costo por Beneficiario (C\$)
		Extensión de Redes (KM)
		N° de Beneficiarios (Personas)
		N° de Beneficiarios Nuevos (Personas)
		N° de Capacitados (Personas)
		N° de Miniacueductos (C/U)
		N° de Puestos de Patio (C/U)
	Construcción de Pozos	Costo por Beneficiario (C\$)
N° de Beneficiarios (Personas)		
N° de Beneficiarios Nuevos (Personas)		
N° de Capacitados (Personas)		
N° de Unidades (C/U)		
Construcción de Sistemas de Agua Potable	Costo por Beneficiario (C\$)	
	Extensión de Redes (KM)	
	N° de Beneficiarios (Personas)	
	N° de Beneficiarios Nuevos (Personas)	
	N° de Capacitados (Personas)	
	N° de Conexiones Domiciliares (C/U)	
	N° de Conexiones Nuevas (C/U)	
	N° de Puestos de Patio (C/U)	
N° de Puestos Públicos (C/U)		

CATALOGO DE INDICADORES SECTOR AGUA, ALCANTARILLADO Y SANEAMIENTO		
SubSector	Tipo de Proyecto	Indicador
AGUA Y SANEAMIENTO RURAL	Construcción de Soluciones de Agua	Costo por Beneficiario (C\$)
		N° de Beneficiarios (Personas)
		N° de Beneficiarios Nuevos (Personas)
		N° de Capacitados (Personas)
		N° de Unidades (C/U)
	Construcción de Soluciones de Saneamiento	Costo por Beneficiario (C\$)
		N° de Beneficiarios (Personas)
		N° de Beneficiarios Nuevos (Personas)
		N° de Capacitados (Personas)
		N° de Unidades (C/U)
	Mejoramiento de Miniacueductos	Costo por Beneficiario (C\$)
		Extensión de Redes (KM)
		N° de Beneficiarios (Personas)
		N° de Beneficiarios Nuevos (Personas)
		N° de Capacitados (Personas)
	Rehabilitación de Miniacueductos	N° de Puestos de Patio (C/U)
N° de Puestos Públicos (C/U)		
Costo por Beneficiario (C\$)		
Extensión de Redes (KM)		
N° de Beneficiarios (Personas)		
Rehabilitación de Pozos	N° de Beneficiarios Nuevos (Personas)	
	N° de Capacitados (Personas)	
	N° de Puestos de Patio (C/U)	
	N° de Puestos Públicos (C/U)	
	Costo por Beneficiario (C\$)	
		N° de Beneficiarios (Personas)
		N° de Beneficiarios Nuevos (Personas)
		N° de Capacitados (Personas)
		N° de Unidades (C/U)

CATALOGO DE INDICADORES SECTOR AGUA, ALCANTARILLADO Y SANEAMIENTO		
SubSector	Tipo de Proyecto	Indicador
AGUA Y SANEAMIENTO RURAL	Rehabilitación de Sistemas de Agua Potable	Costo por Beneficiario (C\$)
		Extensión de Redes (KM)
ALCANTARILLADO	Ampliación de Sistemas de Alcantarillado	N° de Beneficiarios (Personas)
		N° de Beneficiarios Nuevos (Personas)
		N° de Capacitados (Personas)
		N° de Conexiones Domiciliars (C/U)
		N° de Conexiones Nuevas (C/U)
		N° de Puestos de Patio (C/U)
		N° de Puestos Públicos (C/U)
		Costo por Beneficiario (C\$)
		Extensión de Redes (KM)
		N° de Beneficiarios (Personas)
ALCANTARILLADO	Construcción de Conexiones Domiciliars de Alcantarillado	N° de Beneficiarios Nuevos (Personas)
		N° de Conexiones Domiciliars (C/U)
		N° de Conexiones Nuevas (C/U)
		TIR (%)
		VAN Social (Mill C\$)
		Costo por Beneficiario (C\$)
		N° de Beneficiarios (Personas)
		N° de Beneficiarios Nuevos (Personas)
		N° de Conexiones Domiciliars (C/U)
		N° de Conexiones Nuevas (C/U)
ALCANTARILLADO	Construcción de Sistemas de Alcantarillado	Costo por Beneficiario (C\$)
		Extensión de Redes (KM)
		N° de Beneficiarios (Personas)
		N° de Beneficiarios Nuevos (Personas)
		N° de Conexiones Domiciliars (C/U)
		N° de Conexiones Nuevas (C/U)
		TIR (%)
		VAN Social (Mill C\$)
		N° de Beneficiarios (Personas)
		N° de Unidades (C/U)
ALCANTARILLADO	Elaboración de Estudios	N° de Beneficiarios (Personas)
		N° de Unidades (C/U)

CATALOGO DE INDICADORES SECTOR AGUA, ALCANTARILLADO Y SANEAMIENTO		
SubSector	Tipo de Proyecto	Indicador
ALCANTARILLADO	Mejoramiento de Sistemas de Alcantarillado	Costo por Beneficiario (C\$)
		N° de Beneficiarios (Personas)
		N° de Beneficiarios Nuevos (Personas)
	Rehabilitación de Conexiones Domiciliares de Alcantarillado	N° de Conexiones Domiciliares (C/U)
		N° de Conexiones Nuevas (C/U)
		TIR (%)
	Rehabilitación de Sistemas de Alcantarillado	VAN Social (Mill C\$)
		Costo por Beneficiario (C\$)
		N° de Beneficiarios (Personas)
FUNCIONES INSTITUCIONALES	Ampliación de Caseta de Control	N° de Beneficiarios Nuevos (Personas)
		N° de Conexiones Domiciliares (C/U)
		N° de Conexiones Nuevas (C/U)
	Ampliación de Edificio	Costo por Beneficiario (C\$)
		Extensión de Redes (KM)
		N° de Beneficiarios (Personas)
	Capacitación de Funcionarios	N° de Beneficiarios Nuevos (Personas)
		N° de Conexiones Domiciliares (C/U)
		N° de Conexiones Nuevas (C/U)
		TIR (%)
		VAN Social (Mill C\$)
		Costo Anual Recurrente (C\$)
		N° de Unidades (C/U)
		Superficie (m <sup>2</sup> )
		Costo Anual Recurrente (C\$)
		N° de Unidades (C/U)
		Superficie (m <sup>2</sup> )
		N° de Capacitados (Personas)
		N° de Cursos (C/U)

CATALOGO DE INDICADORES SECTOR AGUA, ALCANTARILLADO Y SANEAMIENTO		
SubSector	Tipo de Proyecto	Indicador
FUNCIONES INSTITUCIONALES	Construcción de Caseta de Control	Costo Anual Recurrente (C\$) N° de Unidades (C/U) Superficie (m <sup>2</sup> )
	Construcción de Edificios	Costo Anual Recurrente (C\$) N° de Unidades (C/U) Superficie (m <sup>2</sup> )
	Dotación de Equipos	Costo Unitario (C\$) N° de Unidades (C/U)
	Dotación de Mobiliario	Costo Unitario (C\$) N° de Unidades (C/U)
	Elaboración de Estudios	N° de Unidades (C/U)
	Reemplazo de Caseta de Control	Costo Anual Recurrente (C\$) N° de Unidades (C/U) Superficie (m <sup>2</sup> )
	Reemplazo de Edificios	Costo Anual Recurrente (C\$) N° de Unidades (C/U) Superficie (m <sup>2</sup> )
	Rehabilitación de Caseta de Control	Costo Anual Recurrente (C\$) N° de Unidades (C/U) Superficie (m <sup>2</sup> )
	Rehabilitación de Edificios	Costo Anual Recurrente (C\$) N° de Unidades (C/U) Superficie (m <sup>2</sup> )
	Reposición de Equipos	Costo Unitario (C\$) N° de Unidades (C/U)
	Reposición de Mobiliario	Costo Unitario (C\$)

**SECTOR  
Comunicaciones**

CATALOGO DE INDICADORES SECTOR COMUNICACIONES		
SubSector	Tipo de Proyecto	Indicador
FUNCIONES INSTITUCIONALES	Ampliación de Caseta de Control	Costo Anual Recurrente (C\$) N° de Unidades (C/U) Superficie (m <sup>2</sup> )
	Ampliación de Edificio	Costo Anual Recurrente (C\$) N° de Unidades (C/U) Superficie (m <sup>2</sup> )
	Capacitación de Funcionarios	N° de Capacitados (Personas) N° de Cursos (C/U)
	Construcción de Caseta de Control	Costo Anual Recurrente (C\$) N° de Unidades (C/U) Superficie (m <sup>2</sup> )
	Construcción de Edificios	Costo Anual Recurrente (C\$) N° de Unidades (C/U) Superficie (m <sup>2</sup> )
	Dotación de Equipos	Costo Unitario (C\$) N° de Unidades (C/U)
	Dotación de Mobiliario	Costo Unitario (C\$) N° de Unidades (C/U)
	Elaboración de Estudios	N° de Unidades (C/U)
	Reemplazo de Caseta de Control	Costo Anual Recurrente (C\$) N° de Unidades (C/U) Superficie (m <sup>2</sup> )
	Reemplazo de Edificios	Costo Anual Recurrente (C\$) N° de Unidades (C/U) Superficie (m <sup>2</sup> )
	Rehabilitación de Caseta de Control	Costo Anual Recurrente (C\$) N° de Unidades (C/U) Superficie (m <sup>2</sup> )
	Rehabilitación de Edificios	Costo Anual Recurrente (C\$) N° de Unidades (C/U) Superficie (m <sup>2</sup> )
	Reposición de Equipos	Costo Unitario (C\$) N° de Unidades (C/U)
	Reposición de Mobiliario	Costo Unitario (C\$) N° de Unidades (C/U)

**SECTOR**  
**Cultura, Deportes y Recreación**



CATALOGO DE INDICADORES SECTOR CULTURA, DEPORTES Y RECREACION		
SubSector	Tipo de Proyecto	Indicador
CULTURA	Ampliación de Bibliotecas Culturales	Costo Unitario (C\$) N° de Unidades (C/U) Población Beneficiada (Personas) Superficie (m <sup>2</sup> )
	Ampliación de Centros Culturales	Costo Unitario (C\$) N° de Unidades (C/U) Población Beneficiada (Personas) Superficie (m <sup>2</sup> )
	Ampliación de Museos	Costo Unitario (C\$) N° de Unidades (C/U) Población Beneficiada (Personas) Superficie (m <sup>2</sup> )
	Construcción de Bibliotecas Culturales	Costo Unitario (C\$) N° de Unidades (C/U) Población Beneficiada (Personas) Superficie (m <sup>2</sup> )
	Construcción de Centros Culturales	Costo Unitario (C\$) N° de Unidades (C/U) Población Beneficiada (Personas) Superficie (m <sup>2</sup> )
	Construcción de Museos	Costo Unitario (C\$) N° de Unidades (C/U) Población Beneficiada (Personas) Superficie (m <sup>2</sup> )
	Dotación de Bibliotecas	Costo Unitario (C\$) N° de Beneficiarios (Personas) N° de Paquetes (C/U) N° de Unidades (C/U)
	Ejecución de Obras Exteriores	Costo Unitario (C\$) Longitud (ML) N° de Unidades (C/U) Superficie (m <sup>2</sup> )

CATALOGO DE INDICADORES SECTOR CULTURA, DEPORTES Y RECREACION			
SubSector	Tipo de Proyecto	Indicador	
CULTURA	Reemplazo de Bibliotecas Culturales	Costo Unitario (C\$) N° de Unidades (C/U) Población Beneficiada (Personas) Superficie (m <sup>2</sup> )	
	Reemplazo de Centros Culturales	Costo Unitario (C\$) N° de Unidades (C/U) Población Beneficiada (Personas) Superficie (m <sup>2</sup> )	
	Rehabilitación de Bibliotecas Culturales	Costo Unitario (C\$) N° de Unidades (C/U) Población Beneficiada (Personas) Superficie (m <sup>2</sup> )	
	Rehabilitación de Museos	Costo Unitario (C\$) N° de Unidades (C/U) Población Beneficiada (Personas) Superficie (m <sup>2</sup> )	
	Rehabilitación de Sitios Históricos	Costo Unitario (C\$) N° de Unidades (C/U) Población Beneficiada (Personas) Superficie (m <sup>2</sup> )	
	Rehabilitación de Centros Culturales	Costo Unitario (C\$) N° de Unidades (C/U) Población Beneficiada (Personas) Superficie (m <sup>2</sup> )	
	Restauración de Museos	Costo Unitario (C\$) N° de Unidades (C/U) Población Beneficiada (Personas) Superficie (m <sup>2</sup> )	
	Restauración de Sitios Históricos	Costo Unitario (C\$) N° de Unidades (C/U) Población Beneficiada (Personas) Superficie (m <sup>2</sup> )	

CATALOGO DE INDICADORES SECTOR CULTURA, DEPORTES Y RECREACION		
SubSector	Tipo de Proyecto	Indicador
DEPORTE	Ampliación de Instalaciones Deportivas	Costo Unitario (C\$) N° de Unidades (C/U) Población Beneficiada (Personas) Superficie (m <sup>2</sup> )
	Construcción de instalaciones Deportivas	Costo Unitario (C\$) N° de Unidades (C/U) Población Beneficiada (Personas) Superficie (m <sup>2</sup> )
	Dotación de Materiales Deportivos	Costo Unitario (C\$) N° de Beneficiarios (Personas) N° de Centros (C/U) N° de Paquetes (C/U) N° de Unidades (C/U)
	Reemplazo de Instalaciones Deportivas	Costo Unitario (C\$) N° de Unidades (C/U) Población Beneficiada (Personas) Superficie (m <sup>2</sup> )
	Rehabilitación de Instalaciones Deportivas	Costo Unitario (C\$) N° de Unidades (C/U) Población Beneficiada (Personas) Superficie (m <sup>2</sup> )
FUNCIONES INSTITUCIONALES	Ampliación de Caseta de Control	Costo Anual Recurrente (C\$) N° de Unidades (C/U) Superficie (m <sup>2</sup> )
	Ampliación de Edificio	Costo Anual Recurrente (C\$) N° de Unidades (C/U) Superficie (m <sup>2</sup> )
	Capacitación de Funcionarios	N° de Capacitados (Personas) N° de Cursos (C/U)

CATALOGO DE INDICADORES SECTOR CULTURA, DEPORTES Y RECREACION			
SubSector	Tipo de Proyecto	Indicador	
FUNCIONES INSTITUCIONALES	Construcción de Caseta de Control	Costo Anual Recurrente (C\$) N° de Unidades (C/U) Superficie (m²)	
	Construcción de Edificios	Costo Anual Recurrente (C\$) N° de Unidades (C/U) Superficie (m²)	
	Dotación de Equipos	Costo Unitario (C\$) N° de Unidades (C/U)	
	Dotación de Mobiliario	Costo Unitario (C\$) N° de Unidades (C/U)	
	Elaboración de Estudios	N° de Unidades (C/U)	
	Reemplazo de Caseta de Control	Costo Anual Recurrente (C\$) N° de Unidades (C/U) Superficie (m²)	
	Reemplazo de Edificios	Costo Anual Recurrente (C\$) N° de Unidades (C/U) Superficie (m²)	
	Rehabilitación de Caseta de Control	Costo Anual Recurrente (C\$) N° de Unidades (C/U) Superficie (m²)	
	Rehabilitación de Edificios	Costo Anual Recurrente (C\$) N° de Unidades (C/U) Superficie (m²)	
	Reposición de Equipos	Costo Unitario (C\$) N° de Unidades (C/U)	
	Reposición de Mobiliario	Costo Unitario (C\$) N° de Unidades (C/U)	
	RECREACIÓN	Construcción de Centros Recreativos	Costo Unitario (C\$) N° de Unidades (C/U) Población Beneficiada (Personas) Superficie (m²)

**SECTOR  
Educación**

CATALOGO DE INDICADORES SECTOR EDUCACION			
SubSector	Tipo de Proyecto	Indicador	
EDUCACION PRE-ESCOLAR	Ampliación de Preescolares	Costo Anual Recurrente (C\$)	
		Nº de Alumnos (Beneficiarios)	
		Nº de Alumnos Actuales (Beneficiarios)	
		Nº de Alumnos Nuevos (Beneficiarios)	
		Nº de Aulas (C/U)	
		Nº de Aulas Actuales (C/U)	
		Nº de Aulas Nuevas (C/U)	
		Nº de Preescolares (C/U)	
		Superficie (m <sup>2</sup> )	
		Capacitación a Educadores comunitarios	Costo Unitario (C\$)
	Nº de Alumnos (Beneficiarios)		
	Nº de Capacitados (Personas)		
	Nº de Preescolares (C/U)		
	Capacitación a Madres y Padres		Costo Unitario (C\$)
			Nº de Alumnos (Beneficiarios)
		Nº de Capacitados (Personas)	
		Nº de Preescolares (C/U)	
	Capacitación a Maestros	Costo Unitario (C\$)	
		Nº de Alumnos (Beneficiarios)	
		Nº de Capacitados (Personas)	
Nº de Preescolares (C/U)			
Construcción de Infraestructura Sanitaria	Nº de Beneficiarios (Personas)		
	Nº de Letrinas (C/U)		
	Nº de Pozos (C/U)		
	Nº de Preescolares (C/U)		

CATALOGO DE INDICADORES SECTOR EDUCACION		
SubSector	Tipo de Proyecto	Indicador
EDUCACION PRE-ESCOLAR	Construcción de Preescolares	Costo Anual Recurrente (C\$)
		N° de Alumnos (Beneficiarios)
		N° de Alumnos Actuales (Beneficiarios)
		N° de Alumnos Nuevos (Beneficiarios)
		N° de Aulas (C/U)
		N° de Aulas Actuales (C/U)
		N° de Aulas Nuevas (C/U)
		N° de Preescolares (C/U)
	Construcción de Servicios Higiénicos	Superficie (m <sup>2</sup> )
		Costo Unitario (C\$)
		N° de Beneficiarios (Personas)
		N° de Preescolares (C/U)
	Dotación de Equipos	N° de Unidades (C/U)
		Superficie (m <sup>2</sup> )
Dotación de Mobiliario	Costo Unitario (C\$)	
	N° de Alumnos (Beneficiarios)	
	N° de Lotes (C/U)	
	N° de Preescolares (C/U)	
Dotación de Pupitres	Costo Unitario (C\$)	
	N° de Alumnos (Beneficiarios)	
	N° de Lotes (C/U)	
	N° de Preescolares (C/U)	
Ejecución de Obras Exteriores	Longitud (ML)	
	N° de Preescolares (C/U)	
	Superficie (m <sup>2</sup> )	
	Costo Unitario (C\$)	
Entrega de alimentación	N° de Alumnos (Beneficiarios)	
	N° de Preescolares (C/U)	
	N° de Raciones (C/U)	

CATALOGO DE INDICADORES SECTOR EDUCACION		
SubSector	Tipo de Proyecto	Indicador
EDUCACION PRE-ESCOLAR	Entrega de Bono	Costo Unitario (C\$)
		N° de Beneficiarios (Personas)
		N° de Unidades (C/U)
	Entrega de Incentivos a Maestros	Costo Unitario (C\$)
		N° de Beneficiarios (Personas)
		N° de Preescolares (C/U)
	Entrega de Material Didáctico	N° de Alumnos (Beneficiarios)
		N° de Paquetes (C/U)
		N° de Preescolares (C/U)
	Entrega de Mochila Escolar	Costo Unitario (C\$)
		N° de Alumnos (Beneficiarios)
		N° de Mochilas (C/U)
Entrega de Textos Escolares	N° de Alumnos (Beneficiarios)	
	N° de Preescolares (C/U)	
	N° de Unidades (C/U)	
Mantenimiento de Preescolares	Costo Unitario (C\$)	
	N° de Alumnos (Beneficiarios)	
	N° de Preescolares (C/U)	
Reemplazo de Preescolares	Superficie (m <sup>2</sup> )	
	Costo Anual Recurrente (C\$)	
	N° de Alumnos (Beneficiarios)	
	N° de Alumnos Actuales (Beneficiarios)	
	N° de Alumnos Nuevos (Beneficiarios)	
	N° de Aulas (C/U)	
N° de Aulas Actuales (C/U)		
N° de Aulas Nuevas (C/U)		
N° de Preescolares (C/U)		
Superficie (m <sup>2</sup> )		



CATALOGO DE INDICADORES SECTOR EDUCACION		
SubSector	Tipo de Proyecto	Indicador
EDUCACION PRE-ESCOLAR	Rehabilitación de Preescolares	Costo Anual Recurrente (C\$)
		Nº de Alumnos (Beneficiarios)
		Nº de Alumnos Actuales (Beneficiarios)
		Nº de Alumnos Nuevos (Beneficiarios)
		Nº de Aulas (C/U)
		Nº de Aulas Actuales (C/U)
	Rehabilitación de Servicios Higiénicos	Nº de Aulas Nuevas (C/U)
		Nº de Preescolares (C/U)
		Superficie (m <sup>2</sup> )
	Reposición de Mobiliario	Costo Unitario (C\$)
		Nº de Beneficiarios (Personas)
		Nº de Preescolares (C/U)
Nº de Unidades (C/U)		
Retribución Económica a Educadores Comunitarios	Superficie (m <sup>2</sup> )	
	Costo Unitario (C\$)	
	Nº de Alumnos (Beneficiarios)	
	Nº de Lotes (C/U)	
		Nº de Preescolares (C/U)
		Costo Unitario (C\$)
		Nº de Beneficiarios (Personas)
		Nº de Preescolares (C/U)

CATALOGO DE INDICADORES SECTOR EDUCACION		
SubSector	Tipo de Proyecto	Indicador
EDUCACION PRIMARIA	Ampliación de Bibliotecas Escolares	Costo Unitario (C\$) N° de Alumnos (Beneficiarios) N° de Escuelas (C/U) Superficie (m <sup>2</sup> )
	Ampliación de Escuelas	Costo Anual Recurrente (C\$) N° de Alumnos (Beneficiarios) N° de Alumnos Actuales (Beneficiarios) N° de Alumnos Nuevos (Beneficiarios) N° de Aulas (C/U) N° de Aulas Actuales (C/U) N° de Aulas Nuevas (C/U) N° de Escuelas (C/U) Superficie (m <sup>2</sup> )
	Capacitación a Alumnos	Costo Unitario (C\$) N° de Alumnos (Beneficiarios) N° de Escuelas (C/U)
	Capacitación a Consejos Escolares	Costo Unitario (C\$) N° de Alumnos (Beneficiarios) N° de Capacitados (Personas) N° de Escuelas (C/U)
	Capacitación a Directores	Costo Unitario (C\$) N° de Alumnos (Beneficiarios) N° de Capacitados (Personas) N° de Escuelas (C/U)
	Capacitación a Maestros	Costo Unitario (C\$) N° de Alumnos (Beneficiarios) N° de Capacitados (Personas) N° de Escuelas (C/U)
	Construcción de Bibliotecas Escolares	Costo Unitario (C\$) N° de Alumnos (Beneficiarios) N° de Escuelas (C/U) Superficie (m <sup>2</sup> )

CATALOGO DE INDICADORES SECTOR EDUCACION		
SubSector	Tipo de Proyecto	Indicador
EDUCACION PRIMARIA	Construcción de Escuelas	Costo Anual Recurrente (C\$)
		N° de Alumnos (Beneficiarios)
		N° de Alumnos Actuales (Beneficiarios)
		N° de Alumnos Nuevos (Beneficiarios)
		N° de Aulas (C/U)
		N° de Aulas Actuales (C/U)
		N° de Aulas Nuevas (C/U)
		N° de Escuelas (C/U)
	Construcción de Infraestructura Sanitaria	Superficie (m <sup>2</sup> )
		N° de Beneficiarios (Personas)
		N° de Escuelas (C/U)
		N° de Letrinas (C/U)
	Construcción de instalaciones Deportivas	N° de Pozos (C/U)
		Costo Unitario (C\$)
		N° de Alumnos (Beneficiarios)
		N° de Escuelas (C/U)
	Construcción de Servicios Higiénicos	N° de Unidades (C/U)
		Superficie (m <sup>2</sup> )
		Costo Unitario (C\$)
		N° de Alumnos (Beneficiarios)
Construcción de Viviendas para Maestros Rurales	N° de Escuelas (C/U)	
	N° de Maestros (Beneficiarios)	
	N° de Viviendas (C/U)	
	Superficie (m <sup>2</sup> )	
Dotación de Equipos	Costo Unitario (C\$)	
	N° de Alumnos (Beneficiarios)	
	N° de Escuelas (C/U)	
	N° de Unidades (C/U)	

CATALOGO DE INDICADORES SECTOR EDUCACION		
SubSector	Tipo de Proyecto	Indicador
EDUCACION PRIMARIA	Dotación de Materiales Deportivos	Costo Unitario (C\$)
		N° de Beneficiarios (Personas)
		N° de Centros (C/U)
		N° de Paquetes (C/U)
		N° de Unidades (C/U)
	Dotación de Mobiliario	Costo Unitario (C\$)
		N° de Alumnos (Beneficiarios)
		N° de Escuelas (C/U)
		N° de Juegos (C/U)
		N° de Unidades (C/U)
	Dotación de Pupitres	Costo Unitario (C\$)
		N° de Alumnos (Beneficiarios)
N° de Escuelas (C/U)		
Ejecución de Obras Exteriores	N° de Unidades (C/U)	
	Costo Unitario (C\$)	
	Longitud (ML)	
	N° de Alumnos (Beneficiarios)	
Entrega de alimentación	N° de Escuelas (C/U)	
	Superficie (m <sup>2</sup> )	
	Costo Unitario (C\$)	
	N° de Alumnos (Beneficiarios)	
Entrega de Becas a Estudiantes	N° de Escuelas (C/U)	
	N° de Raciones (C/U)	
	Costo Unitario (C\$)	
Entrega de Bono	N° de Alumnos (Beneficiarios)	
	N° de Escuelas (C/U)	
	Costo Unitario (C\$)	
	N° de Beneficiarios (Personas)	
		N° de Unidades (C/U)

CATALOGO DE INDICADORES SECTOR EDUCACION		
SubSector	Tipo de Proyecto	Indicador
EDUCACION PRIMARIA	Entrega de Incentivos a Centros Autónomos	Costo Unitario (C\$)
		N° de Alumnos (Beneficiarios)
		N° de Centros (C/U)
		N° de Maestros (Beneficiarios)
	Entrega de Incentivos a la Demanda Escolar	Costo por Alumno (C\$)
		N° de Alumnos (Beneficiarios)
	Entrega de Incentivos a Maestros	Costo Unitario (C\$)
		N° de Alumnos (Beneficiarios)
		N° de Escuelas (C/U)
		N° de Maestros (Beneficiarios)
	Entrega de Material Didáctico	Costo Unitario (C\$)
		N° de Alumnos (Beneficiarios)
N° de Escuelas (C/U)		
N° de Unidades (C/U)		
Entrega de Minibibliotecas de Aula	Costo Unitario (C\$)	
	N° de Alumnos (Beneficiarios)	
	N° de Escuelas (C/U)	
Entrega de Mochila Escolar	N° de Unidades (C/U)	
	Costo Unitario (C\$)	
	N° de Alumnos (Beneficiarios)	
Entrega de Textos Escolares	N° de Mochilas (C/U)	
	Costo Unitario (C\$)	
	N° de Alumnos (Beneficiarios)	
	N° de Escuelas (C/U)	
Equipamiento de Laboratorios	N° de Unidades (C/U)	
	Costo Unitario (C\$)	
	N° de Alumnos Beneficiados (C/U)	
	N° de Equipos (C/U)	
	N° de Escuelas (C/U)	
		N° de Laboratorios (C/U)

CATALOGO DE INDICADORES SECTOR EDUCACION		
SubSector	Tipo de Proyecto	Indicador
EDUCACION PRIMARIA	Fomento de Actividades Extracurriculares	Costo Unitario (C\$)
		N° de Alumnos (Beneficiarios)
		N° de Escuelas (C/U)
	Instalación de Huertos Escolares	Costo Unitario (C\$)
		N° de Alumnos (Beneficiarios)
		N° de Escuelas (C/U)
		Superficie (m <sup>2</sup> )
	Mantenimiento de Escuelas	Costo Unitario (C\$)
		N° de Alumnos (Beneficiarios)
		N° de Escuelas (C/U)
	Reemplazo de Escuelas	Superficie (m <sup>2</sup> )
		Costo Anual Recurrente (C\$)
N° de Alumnos (Beneficiarios)		
N° de Alumnos Actuales (Beneficiarios)		
N° de Alumnos Nuevos (Beneficiarios)		
N° de Aulas (C/U)		
N° de Aulas Actuales (C/U)		
N° de Aulas Nuevas (C/U)		
Rehabilitación de Servicios Higiénicos	N° de Escuelas (C/U)	
	Superficie (m <sup>2</sup> )	
	Costo Unitario (C\$)	
	N° de Alumnos (Beneficiarios)	
Rehabilitación Laboratorios de Informática	N° de Escuelas (C/U)	
	N° de Unidades (C/U)	
	Superficie (m <sup>2</sup> )	
	Costo Unitario (C\$)	
	N° de Alumnos (Beneficiarios)	
		N° de Aulas (C/U)
		N° de Equipos (C/U)
		N° de Escuelas (C/U)

CATALOGO DE INDICADORES SECTOR EDUCACION		
SubSector	Tipo de Proyecto	Indicador
EDUCACION PRIMARIA	Reparación de Bibliotecas Escolares	Costo Unitario (C\$)
		N° de Alumnos (Beneficiarios)
		N° de Escuelas (C/U)
		Superficie (m²)
	Reparación de Escuelas	Costo Anual Recurrente (C\$)
		N° de Alumnos (Beneficiarios)
		N° de Alumnos Actuales (Beneficiarios)
		N° de Alumnos Nuevos (Beneficiarios)
		N° de Aulas (C/U)
		N° de Aulas Actuales (C/U)
		N° de Aulas Nuevas (C/U)
	Reposición de Equipos	N° de Escuelas (C/U)
		Superficie (m²)
		Costo Unitario (C\$)
		N° de Alumnos (Beneficiarios)
	Reposición de Mobiliario	N° de Escuelas (C/U)
N° de Unidades (C/U)		
Costo Unitario (C\$)		
N° de Alumnos (Beneficiarios)		
Transferencias a centros autónomos	N° de Escuelas (C/U)	
	N° de Unidades (C/U)	
	Costo Unitario (C\$)	
	N° de Alumnos Beneficiados (Alumnos)	
	N° de Centros (C/U)	
		N° de Maestros (Maestros)

CATALOGO DE INDICADORES SECTOR EDUCACION		
SubSector	Tipo de Proyecto	Indicador
EDUCACION SECUNDARIA	Ampliación de Bibliotecas Escolares	Costo Unitario (C\$) N° de Alumnos (Beneficiarios) N° de Institutos (C/U) Superficie (m²)
	Ampliación de Institutos	Costo Anual Recurrente (C\$) N° de Alumnos (Beneficiarios) N° de Alumnos Actuales (Beneficiarios) N° de Alumnos Nuevos (Beneficiarios) N° de Aulas (C/U) N° de Aulas Actuales (C/U) N° de Aulas Nuevas (C/U) N° de Institutos (C/U) Superficie (m²)
	Capacitación a Alumnos	Costo Unitario (C\$) N° de Alumnos (Beneficiarios) N° de Institutos (C/U)
	Capacitación a Consejos Escolares	Costo Unitario (C\$) N° de Alumnos (Beneficiarios) N° de Capacitados (Personas) N° de Institutos (C/U)
	Capacitación a Directores	Costo Unitario (C\$) N° de Alumnos (Beneficiarios) N° de Capacitados (Personas) N° de Institutos (C/U)
	Capacitación a Maestros	Costo Unitario (C\$) N° de Alumnos (Beneficiarios) N° de Capacitados (Personas) N° de Institutos (C/U)



CATALOGO DE INDICADORES SECTOR EDUCACION		
SubSector	Tipo de Proyecto	Indicador
EDUCACION SECUNDARIA	Construcción de Bibliotecas Escolares	Costo Unitario (C\$)
		N° de Alumnos (Beneficiarios)
		N° de Institutos (C/U)
		Superficie (m <sup>2</sup> )
	Construcción de Infraestructura Sanitaria	N° de Beneficiarios (Personas)
		N° de Institutos (C/U)
		N° de Letrinas (C/U)
		N° de Pozos (C/U)
	Construcción de instalaciones Deportivas	Costo Unitario (C\$)
		N° de Alumnos (Beneficiarios)
		N° de Institutos (C/U)
		N° de Unidades (C/U)
	Construcción de Institutos	Superficie (m <sup>2</sup> )
		Costo Anual Recurrente (C\$)
		N° de Alumnos (Beneficiarios)
		N° de Alumnos Actuales (Beneficiarios)
N° de Alumnos Nuevos (Beneficiarios)		
N° de Aulas (C/U)		
N° de Aulas Actuales (C/U)		
N° de Aulas Nuevas (C/U)		
Construcción de Servicios Higiénicos	N° de Institutos (C/U)	
	Superficie (m <sup>2</sup> )	
	Costo Unitario (C\$)	
	N° de Alumnos (Beneficiarios)	
Dotación de Equipos	N° de Institutos (C/U)	
	N° de Unidades (C/U)	
	Superficie (m <sup>2</sup> )	
	Costo Unitario (C\$)	
		N° de Alumnos (Beneficiarios)
		N° de Institutos (C/U)
		N° de Unidades (C/U)

CATALOGO DE INDICADORES SECTOR EDUCACION		
SubSector	Tipo de Proyecto	Indicador
EDUCACION SECUNDARIA	Dotación de Materiales Deportivos	Costo Unitario (C\$)
		N° de Beneficiarios (Personas)
		N° de Centros (C/U)
		N° de Paquetes (C/U)
		N° de Unidades (C/U)
	Dotación de Mobiliario	Costo Unitario (C\$)
		N° de Alumnos (Beneficiarios)
		N° de Institutos (C/U)
		N° de Juegos (C/U)
		N° de Unidades (C/U)
	Dotación de Pupitres	Costo Unitario (C\$)
		N° de Alumnos (Beneficiarios)
N° de Unidades (C/U)		
Ejecución de Obras Exteriores	Costo Unitario (C\$)	
	Longitud (ML)	
	N° de Alumnos (Beneficiarios)	
	N° de Institutos (C/U)	
Entrega de Becas a Estudiantes	Superficie (m <sup>2</sup> )	
	Costo Unitario (C\$)	
	N° de Alumnos (Beneficiarios)	
Entrega de Incentivos a Centros Autónomos	N° de Institutos (C/U)	
	Costo Unitario (C\$)	
	N° de Alumnos (Beneficiarios)	
Entrega de Incentivos a la Demanda Escolar	N° de Centros (C/U)	
	N° de Maestros (Beneficiarios)	
	Costo por Alumno (C\$)	
Entrega de Incentivos a Maestros	N° de Alumnos (Beneficiarios)	
	Costo Unitario (C\$)	
	N° de Institutos (C/U)	
		N° de Maestros (Beneficiarios)

CATALOGO DE INDICADORES SECTOR EDUCACION		
SubSector	Tipo de Proyecto	Indicador
EDUCACION SECUNDARIA	Entrega de Material Didáctico	Costo Unitario (C\$)
		N° de Alumnos (Beneficiarios)
		N° de Institutos (C/U)
		N° de Unidades (C/U)
	Entrega de Minibibliotecas de Aula	Costo Unitario (C\$)
		N° de Alumnos (Beneficiarios)
		N° de Institutos (C/U)
		N° de Unidades (C/U)
	Entrega de Textos Escolares	Costo Unitario (C\$)
		N° de Alumnos (Beneficiarios)
		N° de Institutos (C/U)
		N° de Unidades (C/U)
Equipamiento de Laboratorios	Costo Unitario (C\$)	
	N° de Alumnos Beneficiados (C/U)	
	N° de Equipos (C/U)	
	N° de Institutos (C/U)	
Fomento de Actividades Extracurriculares	N° de Laboratorios (C/U)	
	Costo Unitario (C\$)	
	N° de Alumnos (Beneficiarios)	
	N° de Escuelas (C/U)	
Mantenimiento de Institutos	Costo Unitario (C\$)	
	N° de Alumnos (Beneficiarios)	
	N° de Institutos (C/U)	
	Superficie (m <sup>2</sup> )	
Reemplazo de Institutos	Costo Anual Recurrente (C\$)	
	N° de Alumnos (Beneficiarios)	
	N° de Alumnos Actuales (Beneficiarios)	
	N° de Alumnos Nuevos (Beneficiarios)	
	N° de Aulas (C/U)	
	N° de Aulas Actuales (C/U)	
	N° de Aulas Nuevas (C/U)	
	N° de Institutos (C/U)	
Superficie (m <sup>2</sup> )		

CATALOGO DE INDICADORES SECTOR EDUCACION		
SubSector	Tipo de Proyecto	Indicador
EDUCACION SECUNDARIA	Rehabilitación de Servicios Higiénicos	Costo Unitario (C\$)
		N° de Alumnos (Beneficiarios)
		N° de Institutos (C/U)
		N° de Unidades (C/U)
		Superficie (m²)
	Rehabilitación Laboratorios de Informática	Costo Unitario (C\$)
		N° de Alumnos (Beneficiarios)
		N° de Aulas (C/U)
		N° de Equipos (C/U)
		N° de Escuelas (C/U)
	Reparación de Bibliotecas Escolares	Costo Unitario (C\$)
		N° de Alumnos (Beneficiarios)
N° de Institutos (C/U)		
Reparación de Institutos	Superficie (m²)	
	Costo Anual Recurrente (C\$)	
	N° de Alumnos (Beneficiarios)	
	N° de Alumnos Actuales (Beneficiarios)	
	N° de Alumnos Nuevos (Beneficiarios)	
	N° de Aulas (C/U)	
	N° de Aulas Actuales (C/U)	
N° de Aulas Nuevas (C/U)		
Reposición de Equipos	N° de Institutos (C/U)	
	Superficie (m²)	
	Costo Unitario (C\$)	
	N° de Alumnos (Beneficiarios)	
Reposición de Mobiliario	N° de Institutos (C/U)	
	N° de Unidades (C/U)	
	Costo Unitario (C\$)	
	N° de Alumnos (Beneficiarios)	
	N° de Institutos (C/U)	
		N° de Unidades (C/U)

CATALOGO DE INDICADORES SECTOR EDUCACION		
SubSector	Tipo de Proyecto	Indicador
EDUCACION SECUNDARIA	Transferencias a centros autónomos	Costo Unitario (C\$)
		Nº de Alumnos Beneficiados (Alumnos)
		Nº de Centros (C/U)
EDUCACION SUPERIOR	Capacitación de Personal	Nº de Maestros (Maestros)
		Costo Unitario (C\$)
		Nº de Beneficiarios (Personas)
	Dotación de Equipos	Nº de Capacitados (Personas)
		Costo Unitario (C\$)
		Nº de Alumnos Beneficiados (C/U)
	Equipamiento de Laboratorios	Nº de Unidades (C/U)
		Nº de Universidades (C/U)
		Costo Unitario (C\$)
Nº de Alumnos Beneficiados (C/U)		
		Nº de Equipos (C/U)
		Nº de Laboratorios (C/U)
		Nº de Universidades (C/U)

CATALOGO DE INDICADORES SECTOR EDUCACION		
SubSector	Tipo de Proyecto	Indicador
EDUCACION TECNICA	Ampliación de Bibliotecas Escolares	Costo Unitario (C\$)
		N° de Alumnos (Beneficiarios)
		N° de Institutos (C/U)
		Superficie (m²)
	Ampliación de Institutos Técnicos	Costo Anual Recurrente (C\$)
		N° de Alumnos (Beneficiarios)
		N° de Alumnos Actuales (Beneficiarios)
		N° de Alumnos Nuevos (Beneficiarios)
		N° de Aulas (C/U)
		N° de Aulas Actuales (C/U)
		N° de Aulas Nuevas (C/U)
		N° de Institutos (C/U)
Capacitación a Alumnos	Superficie (m²)	
	Costo Unitario (C\$)	
	N° de Alumnos (Beneficiarios)	
Capacitación a Consejos Escolares	N° de Institutos (C/U)	
	Costo Unitario (C\$)	
	N° de Alumnos (Beneficiarios)	
Capacitación a Directores	N° de Capacitados (Personas)	
	N° de Institutos (C/U)	
	Costo Unitario (C\$)	
	N° de Alumnos (Beneficiarios)	
Capacitación a Maestros	N° de Capacitados (Personas)	
	N° de Institutos (C/U)	
	Costo Unitario (C\$)	
	N° de Alumnos (Beneficiarios)	
Construcción de Bibliotecas Escolares	N° de Institutos (C/U)	
	Costo Unitario (C\$)	
	N° de Alumnos (Beneficiarios)	
	Superficie (m²)	

CATALOGO DE INDICADORES SECTOR EDUCACION		
SubSector	Tipo de Proyecto	Indicador
EDUCACION TECNICA	Construcción de instalaciones Deportivas	Costo Unitario (C\$)
		Nº de Alumnos (Beneficiarios)
		Nº de Institutos (C/U)
		Nº de Unidades (C/U)
		Superficie (m <sup>2</sup> )
	Construcción de Institutos Técnicos	Costo Anual Recurrente (C\$)
		Nº de Alumnos (Beneficiarios)
		Nº de Alumnos Actuales (Beneficiarios)
		Nº de Alumnos Nuevos (Beneficiarios)
		Nº de Aulas (C/U)
		Nº de Aulas Actuales (C/U)
		Nº de Aulas Nuevas (C/U)
	Construcción de Servicios Higiénicos	Nº de Institutos (C/U)
		Superficie (m <sup>2</sup> )
		Costo Unitario (C\$)
		Nº de Alumnos (Beneficiarios)
		Nº de Institutos (C/U)
	Dotación de Equipos	Nº de Unidades (C/U)
		Superficie (m <sup>2</sup> )
		Costo Unitario (C\$)
Nº de Alumnos (Beneficiarios)		
Dotación de Mobiliario	Nº de Institutos (C/U)	
	Nº de Unidades (C/U)	
	Costo Unitario (C\$)	
	Nº de Alumnos (Beneficiarios)	
Dotación de Pupitres	Nº de Institutos (C/U)	
	Nº de Unidades (C/U)	
	Costo Unitario (C\$)	
	Nº de Alumnos (Beneficiarios)	

CATALOGO DE INDICADORES SECTOR EDUCACION		
SubSector	Tipo de Proyecto	Indicador
EDUCACION TECNICA	Ejecución de Obras Exteriores	Costo Unitario (C\$)
		Longitud (ML)
		Nº de Alumnos (Beneficiarios)
		Nº de Institutos (C/U)
		Superficie (m <sup>2</sup> )
	Entrega de Becas a Estudiantes	Costo Unitario (C\$)
		Nº de Alumnos (Beneficiarios)
	Entrega de Incentivos a Maestros	Nº de Institutos (C/U)
		Costo Unitario (C\$)
	Entrega de Material Didáctico	Nº de Institutos (C/U)
Nº de Maestros (Beneficiarios)		
Costo Unitario (C\$)		
Nº de Alumnos (Beneficiarios)		
Entrega de Minibibliotecas de Aula	Nº de Institutos (C/U)	
	Nº de Unidades (C/U)	
	Costo Unitario (C\$)	
	Nº de Alumnos (Beneficiarios)	
Entrega de Textos Escolares	Nº de Institutos (C/U)	
	Nº de Unidades (C/U)	
	Costo Unitario (C\$)	
	Nº de Alumnos (Beneficiarios)	
Mantenimiento de Institutos Técnicos	Nº de Institutos (C/U)	
	Nº de Unidades (C/U)	
	Costo Unitario (C\$)	
	Nº de Alumnos (Beneficiarios)	
		Superficie (m <sup>2</sup> )



CATALOGO DE INDICADORES SECTOR EDUCACION		
SubSector	Tipo de Proyecto	Indicador
EDUCACION TECNICA	Reemplazo de Institutos Técnicos	Costo Anual Recurrente (C\$)
		Nº de Alumnos (Beneficiarios)
		Nº de Alumnos Actuales (Beneficiarios)
		Nº de Alumnos Nuevos (Beneficiarios)
		Nº de Aulas (C/U)
		Nº de Aulas Actuales (C/U)
		Nº de Aulas Nuevas (C/U)
		Nº de Institutos (C/U)
	Rehabilitación de Servicios Higiénicos	Superficie (m <sup>2</sup> )
		Costo Unitario (C\$)
		Nº de Alumnos (Beneficiarios)
		Nº de Institutos (C/U)
	Reparación de Bibliotecas Escolares	Nº de Unidades (C/U)
		Superficie (m <sup>2</sup> )
		Costo Unitario (C\$)
		Nº de Alumnos (Beneficiarios)
	Reparación de Institutos Técnicos	Nº de Institutos (C/U)
		Superficie (m <sup>2</sup> )
		Costo Anual Recurrente (C\$)
		Nº de Alumnos (Beneficiarios)
Reposición de Equipos	Nº de Alumnos Actuales (Beneficiarios)	
	Nº de Alumnos Nuevos (Beneficiarios)	
	Nº de Aulas (C/U)	
	Nº de Aulas Actuales (C/U)	
	Nº de Aulas Nuevas (C/U)	
	Nº de Institutos (C/U)	
	Superficie (m <sup>2</sup> )	
	Costo Unitario (C\$)	
Reposición de Mobiliario	Nº de Alumnos (Beneficiarios)	
	Nº de Institutos (C/U)	
	Nº de Unidades (C/U)	
	Costo Unitario (C\$)	

CATALOGO DE INDICADORES SECTOR EDUCACION		
SubSector	Tipo de Proyecto	Indicador
EDUCACION DE ADULTOS	Alfabetización de Adultos	Costo Unitario (C\$)
		N° de Beneficiarios (Personas)
		N° de Cursos (C/U)
		N° de Egresados (Personas)
		N° de Mujeres (Beneficiarias)
		N° Personas 10-19 Años (Beneficiarios)
	Capacitación a Facilitadores	Costo Unitario (C\$)
		N° de Alumnos (Beneficiarios)
		N° de Capacitados (Personas)
	Dotación de Equipos	Costo Unitario (C\$)
		N° de Alumnos (Beneficiarios)
		N° de Cursos (C/U)
	Dotación de Mobiliario	N° de Unidades (C/U)
		Costo Unitario (C\$)
N° de Alumnos (Beneficiarios)		
Educación Básica de Adultos	N° de Cursos (C/U)	
	N° de Unidades (C/U)	
	Costo Unitario (C\$)	
	N° de Beneficiarios (Personas)	
	N° de Cursos (C/U)	
Entrega de Incentivos	N° de Egresados (Personas)	
	N° de Mujeres (Beneficiarias)	
	N° Personas 10-19 Años (Beneficiarios)	
	Costo Unitario (C\$)	
	N° de Alumnos (Beneficiarios)	
Entrega de Material Didáctico	N° de Cursos (C/U)	
	Costo Unitario (C\$)	
	N° de Beneficiarios (Personas)	
	N° de Cursos (C/U)	
	N° de Mujeres (Beneficiarias)	
	N° de Unidades (C/U)	
N° Personas 10-19 Años (Beneficiarios)		

CATALOGO DE INDICADORES SECTOR EDUCACION		
SubSector	Tipo de Proyecto	Indicador
EDUCACION DE ADULTOS	Reposición de Equipos	Costo Unitario (C\$) N° de Alumnos (Beneficiarios) N° de Cursos (C/U) N° de Unidades (C/U)
	Reposición de Mobiliario	Costo Unitario (C\$) N° de Alumnos (Beneficiarios) N° de Cursos (C/U) N° de Unidades (C/U)
EDUCACIÓN NO FORMAL	Capacitación en Oficios	N° de Beneficiarios (Personas) N° de Centros (C/U) N° de Egresados (Personas) N° de Mujeres (Beneficiarias) N° Personas 10-19 Años (Beneficiarios)
FORMACION DOCENTE	Ampliación de Bibliotecas Escolares	Costo Unitario (C\$) N° de Alumnos (Beneficiarios) N° de Institutos (C/U) Superficie (m <sup>2</sup> )
	Ampliación de Escuelas Normales	Costo Anual Recurrente (C\$) N° de Alumnos (Beneficiarios) N° de Alumnos Actuales (Beneficiarios) N° de Alumnos Nuevos (Beneficiarios) N° de Aulas (C/U) N° de Aulas Actuales (C/U) N° de Aulas Nuevas (C/U) N° de Institutos (C/U) Superficie (m <sup>2</sup> )

CATALOGO DE INDICADORES SECTOR EDUCACION		
SubSector	Tipo de Proyecto	Indicador
FORMACION DOCENTE	Ampliación de Institutos	Costo Anual Recurrente (C\$)
		N° de Alumnos (Beneficiarios)
		N° de Alumnos Actuales (Beneficiarios)
		N° de Alumnos Nuevos (Beneficiarios)
		N° de Aulas (C/U)
		N° de Aulas Actuales (C/U)
		N° de Aulas Nuevas (C/U)
		N° de Institutos (C/U)
		Superficie (m <sup>2</sup> )
		Capacitación a Alumnos
	N° de Alumnos (Beneficiarios)	
	N° de Institutos (C/U)	
	Capacitación a Consejos Escolares	
		N° de Alumnos (Beneficiarios)
		N° de Capacitados (Personas)
		N° de Institutos (C/U)
	Capacitación a Directores	Costo Unitario (C\$)
		N° de Alumnos (Beneficiarios)
		N° de Capacitados (Personas)
		N° de Institutos (C/U)
Capacitación a Maestros	Costo Unitario (C\$)	
	N° de Alumnos (Beneficiarios)	
	N° de Capacitados (Personas)	
	N° de Institutos (C/U)	
Construcción de Bibliotecas Escolares	Costo Unitario (C\$)	
	N° de Alumnos (Beneficiarios)	
	N° de Institutos (C/U)	
	Superficie (m <sup>2</sup> )	

CATALOGO DE INDICADORES SECTOR EDUCACION		
SubSector	Tipo de Proyecto	Indicador
FORMACION DOCENTE	Construcción de Escuelas Normales	Costo Anual Recurrente (C\$)
		N° de Alumnos (Beneficiarios)
		N° de Alumnos Actuales (Beneficiarios)
		N° de Alumnos Nuevos (Beneficiarios)
		N° de Aulas (C/U)
		N° de Aulas Actuales (C/U)
		N° de Aulas Nuevas (C/U)
		N° de Institutos (C/U)
		Superficie (m <sup>2</sup> )
		Construcción de instalaciones Deportivas
	N° de Alumnos (Beneficiarios)	
	N° de Institutos (C/U)	
	N° de Unidades (C/U)	
	Construcción de Institutos	Superficie (m <sup>2</sup> )
		Costo Anual Recurrente (C\$)
		N° de Alumnos (Beneficiarios)
		N° de Alumnos Actuales (Beneficiarios)
		N° de Alumnos Nuevos (Beneficiarios)
		N° de Aulas (C/U)
		N° de Aulas Actuales (C/U)
N° de Aulas Nuevas (C/U)		
N° de Institutos (C/U)		
Superficie (m <sup>2</sup> )		
Construcción de Servicios Higiénicos	Costo Unitario (C\$)	
	N° de Alumnos (Beneficiarios)	
	N° de Institutos (C/U)	
	N° de Unidades (C/U)	
Dotación de Equipos	Superficie (m <sup>2</sup> )	
	Costo Unitario (C\$)	
	N° de Alumnos (Beneficiarios)	
	N° de Institutos (C/U)	
		N° de Unidades (C/U)

CATALOGO DE INDICADORES SECTOR EDUCACION		
SubSector	Tipo de Proyecto	Indicador
FORMACION DOCENTE	Dotación de Materiales Deportivos	Costo Unitario (C\$)
		N° de Beneficiarios (Personas)
		N° de Centros (C/U)
		N° de Paquetes (C/U)
		N° de Unidades (C/U)
	Dotación de Mobiliario	Costo Unitario (C\$)
		N° de Alumnos (Beneficiarios)
		N° de Institutos (C/U)
	Dotación de Pupitres	N° de Unidades (C/U)
		Costo Unitario (C\$)
		N° de Alumnos (Beneficiarios)
	Ejecución de Obras Exteriores	N° de Institutos (C/U)
N° de Unidades (C/U)		
Costo Unitario (C\$)		
Longitud (ML)		
N° de Alumnos (Beneficiarios)		
Entrega de Becas a Estudiantes	N° de Institutos (C/U)	
	Superficie (m <sup>2</sup> )	
	Costo Unitario (C\$)	
Entrega de Incentivos a Maestros	N° de Alumnos (Beneficiarios)	
	N° de Institutos (C/U)	
	N° de Maestros (Beneficiarios)	
Entrega de Material Didáctico	Costo Unitario (C\$)	
	N° de Alumnos (Beneficiarios)	
	N° de Institutos (C/U)	
	N° de Unidades (C/U)	
Entrega de Minibibliotecas de Aula	Costo Unitario (C\$)	
	N° de Alumnos (Beneficiarios)	
	N° de Institutos (C/U)	
	N° de Unidades (C/U)	

CATALOGO DE INDICADORES SECTOR EDUCACION		
SubSector	Tipo de Proyecto	Indicador
FORMACION DOCENTE	Entrega de Textos Escolares	Costo Unitario (C\$)
		N° de Alumnos (Beneficiarios)
		N° de Institutos (C/U)
		N° de Unidades (C/U)
	Equipamiento de Laboratorios	Costo Unitario (C\$)
		N° de Alumnos Beneficiados (C/U)
		N° de Centros (C/U)
		N° de Equipos (C/U)
		N° de Laboratorios (C/U)
	Mantenimiento de Institutos	Costo Unitario (C\$)
		N° de Alumnos (Beneficiarios)
		N° de Institutos (C/U)
	Reemplazo de Escuelas Normales	Superficie (m <sup>2</sup> )
		Costo Anual Recurrente (C\$)
		N° de Alumnos (Beneficiarios)
		N° de Alumnos Actuales (Beneficiarios)
N° de Alumnos Nuevos (Beneficiarios)		
N° de Aulas (C/U)		
N° de Aulas Actuales (C/U)		
N° de Aulas Nuevas (C/U)		
N° de Institutos (C/U)		
Superficie (m <sup>2</sup> )		
Reemplazo de Institutos	Costo Anual Recurrente (C\$)	
	N° de Alumnos (Beneficiarios)	
	N° de Alumnos Actuales (Beneficiarios)	
	N° de Alumnos Nuevos (Beneficiarios)	
	N° de Aulas (C/U)	
	N° de Aulas Actuales (C/U)	
	N° de Aulas Nuevas (C/U)	
	N° de Institutos (C/U)	
Superficie (m <sup>2</sup> )		

CATALOGO DE INDICADORES SECTOR EDUCACION		
SubSector	Tipo de Proyecto	Indicador
FORMACION DOCENTE	Rehabilitación de Servicios Higiénicos	Costo Unitario (C\$)
		N° de Alumnos (Beneficiarios)
		N° de Institutos (C/U)
		N° de Unidades (C/U)
		Superficie (m <sup>2</sup> )
	Reparación de Bibliotecas Escolares	Costo Unitario (C\$)
		N° de Alumnos (Beneficiarios)
		N° de Institutos (C/U)
	Reparación de Escuelas Normales	Superficie (m <sup>2</sup> )
		Costo Anual Recurrente (C\$)
		N° de Alumnos (Beneficiarios)
		N° de Alumnos Actuales (Beneficiarios)
		N° de Alumnos Nuevos (Beneficiarios)
		N° de Aulas (C/U)
		N° de Aulas Actuales (C/U)
	Reparación de Institutos	N° de Aulas Nuevas (C/U)
N° de Institutos (C/U)		
Superficie (m <sup>2</sup> )		
Costo Anual Recurrente (C\$)		
N° de Alumnos (Beneficiarios)		
N° de Alumnos Actuales (Beneficiarios)		
N° de Alumnos Nuevos (Beneficiarios)		
Reposición de Equipos	N° de Aulas (C/U)	
	N° de Aulas Actuales (C/U)	
	N° de Aulas Nuevas (C/U)	
	N° de Institutos (C/U)	
Reposición de Mobiliario	Superficie (m <sup>2</sup> )	
	Costo Unitario (C\$)	
	N° de Alumnos (Beneficiarios)	
	N° de Institutos (C/U)	
	N° de Unidades (C/U)	



CATALOGO DE INDICADORES SECTOR EDUCACION		
SubSector	Tipo de Proyecto	Indicador
FUNCIONES INSTITUCIONALES	Ampliación de Caseta de Control	Costo Anual Recurrente (C\$) N° de Unidades (C/U) Superficie (m²)
	Ampliación de Edificio	Costo Anual Recurrente (C\$) N° de Unidades (C/U) Superficie (m²)
	Capacitación de Funcionarios	N° de Capacitados (Personas) N° de Cursos (C/U)
	Construcción de Caseta de Control	Costo Anual Recurrente (C\$) N° de Unidades (C/U) Superficie (m²)
	Construcción de Edificios	Costo Anual Recurrente (C\$) N° de Unidades (C/U) Superficie (m²)
	Diseño de Sistema de Evaluación del Rendimiento Escolar	N° de Unidades (C/U)
	Dotación de Equipos	Costo Unitario (C\$) N° de Unidades (C/U)
	Dotación de Mobiliario	Costo Unitario (C\$) N° de Unidades (C/U)
	Ejecución de Obras Exteriores	Costo Unitario (C\$) Longitud (ML) N° de Alumnos (Beneficiarios) N° de Institutos (C/U) Superficie (m²)
	Elaboración de Estudios	N° de Unidades (C/U)
	Elaboración de Propuesta Curricular	N° de Unidades (C/U)
	Implementación Sistema de Eval Rendimiento	N° de Centros (C/U)

CATALOGO DE INDICADORES SECTOR EDUCACION		
SubSector	Tipo de Proyecto	Indicador
FUNCIONES INSTITUCIONALES	Legalización de Centros Escolares	N° de Centros (C/U)
	Realización de Campañas Educativas	N° de Participantes (Personas) N° de Temas (C/U) N° de Unidades (C/U)
	Reemplazo de Caseta de Control	Costo Anual Recurrente (C\$) N° de Unidades (C/U) Superficie (m²)
	Reemplazo de Edificios	Costo Anual Recurrente (C\$) N° de Unidades (C/U) Superficie (m²)
	Rehabilitación de Caseta de Control	Costo Anual Recurrente (C\$) N° de Unidades (C/U) Superficie (m²)
	Rehabilitación de Edificios	Costo Anual Recurrente (C\$) N° de Unidades (C/U) Superficie (m²)
	Reposición de Equipos	Costo Unitario (C\$) N° de Unidades (C/U)
	Reposición de Mobiliario	Costo Unitario (C\$) N° de Unidades (C/U)

**SECTOR  
Energía**

CATALOGO DE INDICADORES SECTOR ENERGIA		
SubSector	Tipo de Proyecto	Indicador
DISTRIBUCIÓN DE ENERGÍA ELÉCTRICA RURAL	Ampliación de Sistema de Distribución de Energía Eléctrica	Costo por Beneficiario (C\$) Extensión de Redes (ML) N° de Beneficiarios (Personas) N° de Beneficiarios Nuevos (Personas) N° de Comunidades (C/U) N° de Conexiones Domiciliares (C/U) TIR (%) VAN Social (Mill C\$)
	Construcción de Sistema de Distribución de Energía Eléctrica	Costo por Beneficiario (C\$) Extensión de Redes (ML) N° de Beneficiarios (Personas) N° de Beneficiarios Nuevos (Personas) N° de Comunidades (C/U) N° de Conexiones Domiciliares (C/U) TIR (%) VAN Social (Mill C\$)
	Elaboración de Estudio de Factibilidad	N° de Beneficiarios (Personas) N° de Unidades (C/U)
	Rehabilitación de Sistema de Distribución de Energía Eléctrica	Costo por Beneficiario (C\$) Extensión de Redes (ML) N° de Beneficiarios (Personas) N° de Beneficiarios Nuevos (Personas) N° de Comunidades (C/U) N° de Conexiones Domiciliares (C/U) TIR (%) VAN Social (Mill C\$)

CATALOGO DE INDICADORES SECTOR ENERGIA		
SubSector	Tipo de Proyecto	Indicador
DISTRIBUCIÓN DE ENERGÍA ELÉCTRICA RURAL	Reposición de Sistema de Distribución de Energía Eléctrica	Costo por Beneficiario (C\$)
		Extensión de Redes (ML)
		N° de Beneficiarios (Personas)
		N° de Beneficiarios Nuevos (Personas)
DISTRIBUCIÓN DE ENERGÍA ELÉCTRICA URBANA	Ampliación de Alumbrado Público	N° de Comunidades (C/U)
		N° de Conexiones Domiciliares (C/U)
		TIR (%)
		VAN Social (Mill C\$)
DISTRIBUCIÓN DE ENERGÍA ELÉCTRICA URBANA	Ampliación de Sistema de Distribución de Energía Eléctrica	Costo Unitario (C\$)
		Longitud (ML)
		N° de Barrios (C/U)
		N° de Beneficiarios (Personas)
DISTRIBUCIÓN DE ENERGÍA ELÉCTRICA URBANA	Ampliación de Sistema de Distribución de Energía Eléctrica	N° de Unidades (C/U)
		Costo por Beneficiario (C\$)
		Extensión de Redes (ML)
		N° de Barrios (C/U)
DISTRIBUCIÓN DE ENERGÍA ELÉCTRICA URBANA	Construcción de Sistema de Distribución de Energía Eléctrica	N° de Beneficiarios (Personas)
		N° de Beneficiarios Nuevos (Personas)
		N° de Conexiones Domiciliares (C/U)
		TIR (%)
DISTRIBUCIÓN DE ENERGÍA ELÉCTRICA URBANA	Construcción de Sistema de Distribución de Energía Eléctrica	VAN Social (Mill C\$)
		Costo por Beneficiario (C\$)
		Extensión de Redes (ML)
		N° de Barrios (C/U)
DISTRIBUCIÓN DE ENERGÍA ELÉCTRICA URBANA	Construcción de Sistema de Distribución de Energía Eléctrica	N° de Beneficiarios (Personas)
		N° de Beneficiarios Nuevos (Personas)
		N° de Conexiones Domiciliares (C/U)
		TIR (%)
DISTRIBUCIÓN DE ENERGÍA ELÉCTRICA URBANA	Construcción de Sistema de Distribución de Energía Eléctrica	VAN Social (Mill C\$)

CATALOGO DE INDICADORES SECTOR ENERGIA		
SubSector	Tipo de Proyecto	Indicador
DISTRIBUCIÓN DE ENERGÍA ELÉCTRICA URBANA	Elaboración de Estudio de Factibilidad	N° de Beneficiarios (Personas) N° de Unidades (C/U)
	Instalación de Alumbrado Público	Costo Unitario (C\$) Longitud (ML) N° de Barrios (C/U) N° de Beneficiarios (Personas) N° de Unidades (C/U)
	Reemplazo de Alumbrado Público	Costo Unitario (C\$) Longitud (ML) N° de Barrios (C/U) N° de Beneficiarios (Personas) N° de Unidades (C/U)
	Rehabilitación de Sistema de Distribución de Energía Eléctrica	Costo por Beneficiario (C\$) Extensión de Redes (ML) N° de Barrios (C/U) N° de Beneficiarios (Personas) N° de Beneficiarios Nuevos (Personas) N° de Conexiones Domiciliares (C/U) TIR (%) VAN Social (Mill C\$)
	Rehabilitación de Alumbrado Público	Costo Unitario (C\$) Longitud (ML) N° de Barrios (C/U) N° de Beneficiarios (Personas) N° de Unidades (C/U)
	Reposición de Sistema de Distribución de Energía Eléctrica	Costo por Beneficiario (C\$) Extensión de Redes (ML) N° de Barrios (C/U) N° de Beneficiarios (Personas) N° de Beneficiarios Nuevos (Personas) N° de Conexiones Domiciliares (C/U) TIR (%) VAN Social (Mill C\$)

CATALOGO DE INDICADORES SECTOR ENERGIA		
SubSector	Tipo de Proyecto	Indicador
ENERGÍA NO CONVENCIONAL	Elaboración de Estudio de Factibilidad	N° de Beneficiarios (Personas) N° de Unidades (C/U)
	Instalación de Sistemas de Energía No Convencional	Costo por Beneficiario (C\$) Costo Unitario (C\$) N° de Beneficiarios (Personas) N° de Comunidades (C/U) N° de Familias (C/U) N° de Unidades (C/U)
FUNCIONES INSTITUCIONALES	Ampliación de Caseta de Control	Costo Anual Recurrente (C\$) N° de Unidades (C/U) Superficie (m <sup>2</sup> )
	Ampliación de Edificio	Costo Anual Recurrente (C\$) N° de Unidades (C/U) Superficie (m <sup>2</sup> )
	Capacitación de Funcionarios	N° de Capacitados (Personas) N° de Cursos (C/U)
	Construcción de Caseta de Control	Costo Anual Recurrente (C\$) N° de Unidades (C/U) Superficie (m <sup>2</sup> )
	Construcción de Edificios	Costo Anual Recurrente (C\$) N° de Unidades (C/U) Superficie (m <sup>2</sup> )
	Dotación de Equipos	Costo Unitario (C\$) N° de Unidades (C/U)

CATALOGO DE INDICADORES SECTOR ENERGIA		
SubSector	Tipo de Proyecto	Indicador
FUNCIONES INSTITUCIONALES	Dotación de Mobiliario	Costo Unitario (C\$) N° de Unidades (C/U)
	Elaboración de Estudios	N° de Unidades (C/U)
	Reemplazo de Caseta de Control	Costo Anual Recurrente (C\$) N° de Unidades (C/U) Superficie (m <sup>2</sup> )
	Reemplazo de Edificios	Costo Anual Recurrente (C\$) N° de Unidades (C/U) Superficie (m <sup>2</sup> )
	Rehabilitación de Caseta de Control	Costo Anual Recurrente (C\$) N° de Unidades (C/U) Superficie (m <sup>2</sup> )
	Rehabilitación de Edificios	Costo Anual Recurrente (C\$) N° de Unidades (C/U) Superficie (m <sup>2</sup> )
	Reposición de Equipos	Costo Unitario (C\$) N° de Unidades (C/U)
	Reposición de Mobiliario	Costo Unitario (C\$) N° de Unidades (C/U)



CATALOGO DE INDICADORES SECTOR ENERGIA		
SubSector	Tipo de Proyecto	Indicador
GENERACIÓN ENERGÍA ELÉCTRICA	Ampliación de Planta de Generación de Energía Eléctrica	Costo por Beneficiario (C\$)
		N° de Beneficiarios (Personas)
		TIR (%)
		VAN Social (Mill C\$)
	Construcción de Planta de Generación de Energía Eléctrica	Costo por Beneficiario (C\$)
		N° de Beneficiarios (Personas)
		TIR (%)
		VAN Social (Mill C\$)
	Elaboración de Estudio de Factibilidad	N° de Beneficiarios (Personas)
		N° de Unidades (C/U)
	Rehabilitación de Planta de Generación de Energía Eléctrica	Costo por Beneficiario (C\$)
		N° de Beneficiarios (Personas)
		TIR (%)
		VAN Social (Mill C\$)
	Reposición de Planta de Generación de Energía Eléctrica	Costo por Beneficiario (C\$)
		N° de Beneficiarios (Personas)
TIR (%)		
VAN Social (Mill C\$)		

CATALOGO DE INDICADORES SECTOR ENERGIA		
SubSector	Tipo de Proyecto	Indicador
TRANSMISIÓN ENERGÍA ELÉCTRICA	Ampliación de Sistema de Transmisión de Energía Eléctrica	Costo por Beneficiario (C\$)
		N° de Beneficiarios (Personas)
		TIR (%)
		VAN Social (Mill C\$)
	Construcción de Sistema de Transmisión de Energía Eléctrica	Costo por Beneficiario (C\$)
		N° de Beneficiarios (Personas)
		TIR (%)
		VAN Social (Mill C\$)
	Elaboración de Estudio de Factibilidad	N° de Beneficiarios (Personas)
		N° de Unidades (C/U)
	Rehabilitación de Sistema de Transmisión de Energía Eléctrica	Costo por Beneficiario (C\$)
		N° de Beneficiarios (Personas)
		TIR (%)
		VAN Social (Mill C\$)
	Reposición de Sistema de Transmisión de Energía Eléctrica	Costo por Beneficiario (C\$)
		N° de Beneficiarios (Personas)
TIR (%)		
VAN Social (Mill C\$)		

**SECTOR**  
**Medio Ambiente**

CATALOGO DE INDICADORES SECTOR MEDIO AMBIENTE		
SubSector	Tipo de Proyecto	Indicador
FUNCIONES INSTITUCIONALES	Ampliación de Caseta de Control	Costo Anual Recurrente (C\$) N° de Unidades (C/U) Superficie (m <sup>2</sup> )
	Ampliación de Edificio	Costo Anual Recurrente (C\$) N° de Unidades (C/U) Superficie (m <sup>2</sup> )
	Capacitación de Funcionarios	N° de Capacitados (Personas) N° de Cursos (C/U)
	Construcción de Caseta de Control	Costo Anual Recurrente (C\$) N° de Unidades (C/U) Superficie (m <sup>2</sup> )
	Construcción de Edificios	Costo Anual Recurrente (C\$) N° de Unidades (C/U) Superficie (m <sup>2</sup> )
	Diseño de Normas Medioambientales	N° de Unidades (C/U)
	Diseño de Sistema de Control Ambiental	N° de Unidades (C/U)
	Dotación de Equipos	Costo Unitario (C\$) N° de Unidades (C/U)
	Dotación de Mobiliario	Costo Unitario (C\$) N° de Unidades (C/U)
	Elaboración de Estudios	N° de Unidades (C/U)
	Entrega de Permisos y Concesiones	N° de Unidades (C/U)
	Reemplazo de Caseta de Control	Costo Anual Recurrente (C\$) N° de Unidades (C/U) Superficie (m <sup>2</sup> )

CATALOGO DE INDICADORES SECTOR MEDIO AMBIENTE		
SubSector	Tipo de Proyecto	Indicador
FUNCIONES INSTITUCIONALES	Reemplazo de Edificios	Costo Anual Recurrente (C\$) N° de Unidades (C/U) Superficie (m <sup>2</sup> )
	Rehabilitación de Caseta de Control	Costo Anual Recurrente (C\$) N° de Unidades (C/U) Superficie (m <sup>2</sup> )
	Rehabilitación de Edificios	Costo Anual Recurrente (C\$) N° de Unidades (C/U) Superficie (m <sup>2</sup> )
	Reposición de Equipos	Costo Unitario (C\$) N° de Unidades (C/U)
	Reposición de Mobiliario	Costo Unitario (C\$) N° de Unidades (C/U)
PROTECCIÓN AMBIENTAL	Acciones para el Control de la Contaminación	Población Beneficiada (Personas)
	Construcción de Sistema de Disposición Tratamiento de Basura	N° de Hectáreas (HA) N° de Obras (C/U) Población Beneficiada (Personas)
	Construcción de Sistema de Disposición Tratamiento de Desechos Industriales	N° de Hectáreas (HA) N° de Obras (C/U) Población Beneficiada (Personas)
PROTECCIÓN DE RECURSOS NATURALES Y BIODIVERSIDAD	Asistencia Técnica en Conservación de Recursos Naturales	Costo por Beneficiario (C\$) N° de Beneficiarios (Personas) N° de Mujeres (Beneficiarias)
	Asistencia Técnica en Manejo de Recursos Naturales	Costo por Beneficiario (C\$) N° de Beneficiarios (Personas) N° de Mujeres (Beneficiarias)

CATALOGO DE INDICADORES SECTOR MEDIO AMBIENTE		
SubSector	Tipo de Proyecto	Indicador
PROTECCIÓN DE RECURSOS NATURALES Y BIODIVERSIDAD	Capacitación en Conservación de Recursos Naturales	Costo por Beneficiario (C\$) N° de Beneficiarios (Personas) N° de Mujeres (Beneficiarias)
	Capacitación en Manejo de Recursos Naturales	Costo por Beneficiario (C\$) N° de Beneficiarios (Personas) N° de Mujeres (Beneficiarias)
	Conservación de Ecosistemas	N° de Actividades (C/U) N° de Hectáreas (HA) Población Beneficiada (Personas)
	Conservación de Suelos	N° de Actividades (C/U) N° de Hectáreas (HA) Población Beneficiada (Personas)
	Conservación Forestal	N° de Actividades (C/U) N° de Hectáreas (HA) Población Beneficiada (Personas)
	Manejo de Áreas Protegidas	N° de Actividades (C/U) N° de Hectáreas (HA) Población Beneficiada (Personas)
	Manejo de Cuencas	N° de Actividades (C/U) N° de Hectáreas (HA) Población Beneficiada (Personas)
	Manejo de Especies de Fauna Silvestre	N° de Actividades (C/U) N° de Hectáreas (HA) Población Beneficiada (Personas)
	Manejo de Especies de Flora Silvestre	N° de Actividades (C/U) N° de Hectáreas (HA) Población Beneficiada (Personas)
	Manejo Forestal	N° de Actividades (C/U) N° de Hectáreas (HA) Población Beneficiada (Personas)
	Protección de Fuentes de Agua	Población Beneficiada (Personas)
	Protección Forestal	N° de Actividades (C/U) N° de Hectáreas (HA) Población Beneficiada (Personas)

**SECTOR**  
**Minería, Industria, Comercio y Turismo**

INDICADORES SECTOR MINERIA, INDUSTRIA, COMERCIO Y TURISMO		
SubSector	Tipo de Proyecto	Indicador
FUNCIONES INSTITUCIONALES	Ampliación de Caseta de Control	Costo Anual Recurrente (C\$) N° de Unidades (C/U) Superficie (m²)
	Ampliación de Edificio	Costo Anual Recurrente (C\$) N° de Unidades (C/U) Superficie (m²)
	Capacitación de Funcionarios	N° de Capacitados (Personas) N° de Cursos (C/U)
	Construcción de Caseta de Control	Costo Anual Recurrente (C\$) N° de Unidades (C/U) Superficie (m²)
	Construcción de Edificios	Costo Anual Recurrente (C\$) N° de Unidades (C/U) Superficie (m²)
	Dotación de Equipos	Costo Unitario (C\$) N° de Unidades (C/U)
	Dotación de Mobiliario	Costo Unitario (C\$) N° de Unidades (C/U)
	Elaboración de Estudios	N° de Unidades (C/U)
	Reemplazo de Caseta de Control	Costo Anual Recurrente (C\$) N° de Unidades (C/U) Superficie (m²)
	Reemplazo de Edificios	Costo Anual Recurrente (C\$) N° de Unidades (C/U) Superficie (m²)
	Rehabilitación de Caseta de Control	Costo Anual Recurrente (C\$) N° de Unidades (C/U) Superficie (m²)
	Rehabilitación de Edificios	Costo Anual Recurrente (C\$) N° de Unidades (C/U) Superficie (m²)
	Reposición de Equipos	Costo Unitario (C\$) N° de Unidades (C/U)
	Reposición de Mobiliario	Costo Unitario (C\$) N° de Unidades (C/U)



**SECTOR  
Multisectorial**

<b>CATALOGO DE INDICADORES SECTOR MULTISECTORIAL</b>		
<b>SubSector</b>	<b>Tipo de Proyecto</b>	<b>Indicador</b>
FUNCIONES INSTITUCIONALES	Ampliación de Caseta de Control	Costo Anual Recurrente (C\$) N° de Unidades (C/U) Superficie (m <sup>2</sup> )
	Ampliación de Edificio	Costo Anual Recurrente (C\$) N° de Unidades (C/U) Superficie (m <sup>2</sup> )
	Capacitación de Funcionarios	N° de Capacitados (Personas) N° de Cursos (C/U)
	Construcción de Caseta de Control	Costo Anual Recurrente (C\$) N° de Unidades (C/U) Superficie (m <sup>2</sup> )
	Construcción de Edificios	Costo Anual Recurrente (C\$) N° de Unidades (C/U) Superficie (m <sup>2</sup> )
	Dotación de Equipos	Costo Unitario (C\$) N° de Unidades (C/U)
	Dotación de Mobiliario	Costo Unitario (C\$) N° de Unidades (C/U)
	Elaboración de Estudios	N° de Unidades (C/U)
	Reemplazo de Caseta de Control	Costo Anual Recurrente (C\$) N° de Unidades (C/U) Superficie (m <sup>2</sup> )
	Reemplazo de Edificios	Costo Anual Recurrente (C\$) N° de Unidades (C/U) Superficie (m <sup>2</sup> )
	Rehabilitación de Caseta de Control	Costo Anual Recurrente (C\$) N° de Unidades (C/U) Superficie (m <sup>2</sup> )
	Rehabilitación de Edificios	Costo Anual Recurrente (C\$) N° de Unidades (C/U) Superficie (m <sup>2</sup> )
	Reposición de Equipos	Costo Unitario (C\$) N° de Unidades (C/U)
	Reposición de Mobiliario	Costo Unitario (C\$) N° de Unidades (C/U)
MULTISECTORIAL	Obras de infraestructura municipal guiada por demanda	N° de Obras (C/U)

**SECTOR**  
**Obras y Servicios Comunitarios**

CATALOGO DE INDICADORES SECTOR OBRAS Y SERVICIOS COMUNITARIOS		
SubSector	Tipo de Proyecto	Indicador
OBRAS DE USO PRIVADO	Ampliación de Mercados	Costo Unitario (C\$) N° de Módulos (C/U) N° de Unidades (C/U) Población Beneficiada (Personas) Superficie (m <sup>2</sup> )
	Ampliación de Rastros	Costo Unitario (C\$) N° de Matanzas (C/U) N° de Unidades (C/U) Población Beneficiada (Personas) Superficie (m <sup>2</sup> )
	Ampliación de Terminales de Buses	Costo Unitario (C\$) N° de Unidades (C/U) Población Beneficiada (Personas) Superficie (m <sup>2</sup> )
	Construcción de Mercados	Costo Unitario (C\$) N° de Módulos (C/U) N° de Unidades (C/U) Población Beneficiada (Personas) Superficie (m <sup>2</sup> )
	Construcción de Rastros	Costo Unitario (C\$) N° de Matanzas (C/U) N° de Unidades (C/U) Población Beneficiada (Personas) Superficie (m <sup>2</sup> )
	Construcción de Terminales de Buses	Costo Unitario (C\$) N° de Unidades (C/U) Población Beneficiada (Personas) Superficie (m <sup>2</sup> )
	Rehabilitación de Mercados	Costo Unitario (C\$) N° de Módulos (C/U) N° de Unidades (C/U) Población Beneficiada (Personas) Superficie (m <sup>2</sup> )

CATALOGO DE INDICADORES SECTOR OBRAS Y SERVICIOS COMUNITARIOS		
SubSector	Tipo de Proyecto	Indicador
OBRAS DE USO PRIVADO	Rehabilitación de Rastros	Costo Unitario (C\$) N° de Matanzas (C/U) N° de Unidades (C/U) Población Beneficiada (Personas) Superficie (m²)
	Rehabilitación de Terminales de Buses	Costo Unitario (C\$) N° de Unidades (C/U) Población Beneficiada (Personas) Superficie (m²)
OBRAS DE USO PÚBLICO	Ampliación de Parques	Costo Unitario (C\$) N° de Beneficiarios (Personas) N° de Unidades (C/U) Superficie (m²)
	Ampliación de Plazas	Costo Unitario (C\$) N° de Beneficiarios (Personas) N° de Unidades (C/U) Superficie (m²)
	Construcción de Andenes	Costo Unitario (C\$) Longitud (ML) N° de Beneficiarios (Personas) N° de Unidades (C/U)
	Construcción de Boulevares	Costo Unitario (C\$) Longitud (ML) N° de Beneficiarios (Personas) N° de Unidades (C/U)
	Construcción de casetas Peatonales	Costo Unitario (C\$) Longitud (ML) N° de Unidades (C/U)

CATALOGO DE INDICADORES SECTOR OBRAS Y SERVICIOS COMUNITARIOS		
SubSector	Tipo de Proyecto	Indicador
OBRAS DE USO PÚBLICO	Construcción de Cunetas	Costo Unitario (C\$) Longitud (ML) N° de Beneficiarios (Personas) N° de Unidades (C/U)
	Construcción de Drenajes	Costo Unitario (C\$) Longitud (ML) N° de Beneficiarios (Personas) N° de Unidades (C/U)
	Construcción de Parques	Costo Unitario (C\$) N° de Beneficiarios (Personas) N° de Unidades (C/U) Superficie (m <sup>2</sup> )
	Construcción de Plazas	Costo Unitario (C\$) N° de Beneficiarios (Personas) N° de Unidades (C/U) Superficie (m <sup>2</sup> )
	Construcción de Puentes Peatonales	Costo Unitario (C\$) Longitud (ML) N° de Beneficiarios (Personas) N° de Unidades (C/U)
	Construcción de Rampas	Costo Unitario (C\$) Longitud (ML) N° de Unidades (C/U)
	Rehabilitación de Andenes	Costo Unitario (C\$) Longitud (ML) N° de Beneficiarios (Personas) N° de Unidades (C/U)
	Rehabilitación de Boulevares	Costo Unitario (C\$) Longitud (ML) N° de Beneficiarios (Personas) N° de Unidades (C/U)

<b>CATALOGO DE INDICADORES SECTOR OBRAS Y SERVICIOS COMUNITARIOS</b>		
<b>SubSector</b>	<b>Tipo de Proyecto</b>	<b>Indicador</b>
OBRAS DE USO PÚBLICO	Rehabilitación de Cunetas	Costo Unitario (C\$) Longitud (ML) N° de Beneficiarios (Personas) N° de Unidades (C/U)
	Rehabilitación de Drenajes	Costo Unitario (C\$) Longitud (ML) N° de Beneficiarios (Personas) N° de Unidades (C/U)
	Rehabilitación de Parques	Costo Unitario (C\$) N° de Beneficiarios (Personas) N° de Unidades (C/U) Superficie (m <sup>2</sup> )
	Rehabilitación de Plazas	Costo Unitario (C\$) N° de Beneficiarios (Personas) N° de Unidades (C/U) Superficie (m <sup>2</sup> )
	Rehabilitación de Puentes Peatonales	Costo Unitario (C\$) Longitud (ML) N° de Beneficiarios (Personas) N° de Unidades (C/U)
	Reparación de Drenajes	Costo Unitario (C\$) Longitud (ML) N° de Beneficiarios (Personas) N° de Unidades (C/U)
	Revestimiento de Cauces	Costo Unitario (C\$) Longitud (ML) N° de Unidades (C/U)

CATALOGO DE INDICADORES SECTOR OBRAS Y SERVICIOS COMUNITARIOS		
SubSector	Tipo de Proyecto	Indicador
SERVICIOS COMUNITARIOS	Ampliación de Cementerios	Costo Unitario (C\$) N° de Unidades (C/U) Población Beneficiada (Personas) Superficie (m <sup>2</sup> )
	Ampliación de Centros Comunales	Costo Unitario (C\$) N° de Unidades (C/U) Población Beneficiada (Personas) Superficie (m <sup>2</sup> )
	Ampliación de Departamento de Bomberos	Costo Unitario (C\$) N° de Unidades (C/U) Población Beneficiada (Personas) Superficie (m <sup>2</sup> )
	Ampliación de Iglesias	Costo Unitario (C\$) N° de Unidades (C/U) Población Beneficiada (Personas) Superficie (m <sup>2</sup> )
	Capacitación Comunitaria	N° de Capacitados (Personas) N° de Eventos (C/U)
	Construcción de Cementerios	Costo Unitario (C\$) N° de Unidades (C/U) Población Beneficiada (Personas) Superficie (m <sup>2</sup> )
	Construcción de Centros Comunales	Costo Unitario (C\$) N° de Unidades (C/U) Población Beneficiada (Personas) Superficie (m <sup>2</sup> )
	Construcción de Departamento de Bomberos	Costo Unitario (C\$) N° de Unidades (C/U) Población Beneficiada (Personas) Superficie (m <sup>2</sup> )



CATALOGO DE INDICADORES SECTOR OBRAS Y SERVICIOS COMUNITARIOS		
SubSector	Tipo de Proyecto	Indicador
SERVICIOS COMUNITARIOS	Construcción de Iglesias	Costo Unitario (C\$) N° de Unidades (C/U) Población Beneficiada (Personas) Superficie (m <sup>2</sup> )
	Construcción de Vertederos	Costo Unitario (C\$) N° de Unidades (C/U) Población Beneficiada (Personas) Superficie (m <sup>2</sup> )
	Equipamiento de Departamento de Bomberos	Costo Unitario (C\$) N° de Unidades (C/U) Población Beneficiada (Personas) Superficie (m <sup>2</sup> )
	Rehabilitación de Cementerios	Costo Unitario (C\$) N° de Unidades (C/U) Población Beneficiada (Personas) Superficie (m <sup>2</sup> )
	Rehabilitación de Centros Comunales	Costo Unitario (C\$) N° de Unidades (C/U) Población Beneficiada (Personas) Superficie (m <sup>2</sup> )
	Rehabilitación de Departamento de Bomberos	Costo Unitario (C\$) N° de Unidades (C/U) Población Beneficiada (Personas) Superficie (m <sup>2</sup> )
	Rehabilitación de Iglesias	Costo Unitario (C\$) N° de Unidades (C/U) Población Beneficiada (Personas) Superficie (m <sup>2</sup> )

**SECTOR**  
**Protección, Asistencia y Seguridad Social**

INDICADORES SECTOR PROTECCION, ASISTENCIA Y SEGURIDAD SOCIAL		
SubSector	Tipo de Proyecto	Indicador
ASISTENCIA EN EMERGENCIAS	Entrega de alimentación	Costo Unitario (C\$)
		N° de Beneficiarios (Personas)
		N° de Unidades (C/U)
	Entrega de Materiales	N° de Unidades por Beneficiario (C/U)
		Costo Unitario (C\$)
		N° de Beneficiarios (Personas)
	Entrega de Medicamentos	N° de Unidades (C/U)
		N° de Unidades por Beneficiario (C/U)
		Costo Unitario (C\$)
ATENCIÓN A GRUPOS EN RIESGO	Ampliación de Albergues	N° de Beneficiarios (Personas)
		N° de Unidades (C/U)
		N° de Unidades por Beneficiario (C/U)
	Ampliación de Centros Comunales	Costo Anual Recurrente (C\$)
		N° de Albergues (C/U)
		N° de Beneficiarios (Personas)
	Ampliación de Centros de Desarrollo Infantil	Superficie (m <sup>2</sup> )
		Costo Unitario (C\$)
		N° de Unidades (C/U)
	Ampliación de Comedores	Población Beneficiada (Personas)
		Superficie (m <sup>2</sup> )
		Costo Anual Recurrente (C\$)
		N° de Beneficiarios (Personas)
		N° de Centros (C/U)
		Superficie (m <sup>2</sup> )
		Costo Anual Recurrente (C\$)
		N° de Beneficiarios (Personas)
		N° de Unidades (C/U)
		Superficie (m <sup>2</sup> )

INDICADORES SECTOR PROTECCION, ASISTENCIA Y SEGURIDAD SOCIAL		
SubSector	Tipo de Proyecto	Indicador
ATENCIÓN A GRUPOS EN RIESGO	Ampliación de Hogares	Costo Anual Recurrente (C\$) N° de Beneficiarios (Personas) N° de Hogares (C/U) Superficie (m <sup>2</sup> )
	Atención a Ancianos Indigentes	Costo por Beneficiario (C\$) N° de Beneficiarios (Personas)
	Atención a Personas Discapacitadas	Costo por Beneficiario (C\$) N° de Beneficiarios (Personas)
	Atención Integral a Niñez en Riesgo	Costo por Beneficiario (C\$) N° de Beneficiarios (Personas)
	Capacitación a Madres y Padres	Costo Unitario (C\$) N° de Capacitados (Personas) N° de Centros (C/U) N° de Niños (Beneficiarios)
	Capacitación a Promotores Sociales	Costo Unitario (C\$) N° de Capacitados (Personas) N° de Centros (C/U)
	Capacitación de Jóvenes	Costo Unitario (C\$) N° de Capacitados (Personas) N° de Centros (C/U) N° de Niños (Beneficiarios)
	Capacitación de Promotores Comunitarios	Costo Unitario (C\$) N° de Capacitados (Personas) N° de Centros (C/U) N° de Niños (Beneficiarios)
	Construcción de Albergues	Costo Anual Recurrente (C\$) N° de Albergues (C/U) N° de Beneficiarios (Personas) Superficie (m <sup>2</sup> )

INDICADORES SECTOR PROTECCION, ASISTENCIA Y SEGURIDAD SOCIAL		
SubSector	Tipo de Proyecto	Indicador
ATENCIÓN A GRUPOS EN RIESGO	Construcción de Centros Comunales	Costo Unitario (C\$) N° de Unidades (C/U) Población Beneficiada (Personas) Superficie (m <sup>2</sup> )
	Construcción de Centros de Desarrollo Infantil	Costo Anual Recurrente (C\$) N° de Beneficiarios (Personas) N° de Centros (C/U) Superficie (m <sup>2</sup> )
	Construcción de Comedores	Costo Anual Recurrente (C\$) N° de Beneficiarios (Personas) N° de Unidades (C/U) Superficie (m <sup>2</sup> )
	Construcción de Hogares	Costo Anual Recurrente (C\$) N° de Beneficiarios (Personas) N° de Hogares (C/U) Superficie (m <sup>2</sup> )
	Dotación de Mobiliario	Costo Unitario (C\$) N° de Beneficiarios (Personas) N° de Centros (C/U) N° de Unidades (C/U)
	Educación Básica de Adultos	Costo Unitario (C\$) N° de Beneficiarios (Personas) N° de Cursos (C/U) N° de Egresados (Personas) N° de Mujeres (Beneficiarias) N° Personas 10-19 Años (Beneficiarios)
	Ejecución de Obras Exteriores	Longitud (ML) N° de Beneficiarios (Personas)
	Entrega de alimentación	Costo Unitario (C\$) N° de Beneficiarios (Personas) N° de Centros (C/U) N° de Unidades (C/U)

INDICADORES SECTOR PROTECCION, ASISTENCIA Y SEGURIDAD SOCIAL		
SubSector	Tipo de Proyecto	Indicador
ATENCIÓN A GRUPOS EN RIESGO	Entrega de Implementos de Cocina	Costo Unitario (C\$) N° de Beneficiarios (Personas) N° de Centros (C/U) N° de Unidades (C/U)
	Formación Ocupacional	N° de Beneficiarios (Personas) N° de Centros (C/U) N° de Egresados (Personas) N° de Mujeres (Beneficiarias)
	Habilitación de Centros Infantiles Comunitarios	Costo Anual Recurrente (C\$) N° de Beneficiarios (Personas) N° de Centros (C/U) Superficie (m <sup>2</sup> )
	Protección a Menores en Riesgo	Costo por Beneficiario (C\$) N° de Beneficiarios (Personas)
	Reemplazo de Albergues	Costo Anual Recurrente (C\$) N° de Albergues (C/U) N° de Beneficiarios (Personas) Superficie (m <sup>2</sup> )
	Reemplazo de Comedores	Costo Anual Recurrente (C\$) N° de Beneficiarios (Personas) N° de Unidades (C/U) Superficie (m <sup>2</sup> )
	Reemplazo de Hogares	Costo Anual Recurrente (C\$) N° de Beneficiarios (Personas) N° de Hogares (C/U) Superficie (m <sup>2</sup> )

INDICADORES SECTOR PROTECCION, ASISTENCIA Y SEGURIDAD SOCIAL		
SubSector	Tipo de Proyecto	Indicador
ATENCIÓN A GRUPOS EN RIESGO	Rehabilitación de Albergues	Costo Anual Recurrente (C\$) N° de Albergues (C/U) N° de Beneficiarios (Personas) Superficie (m <sup>2</sup> )
	Rehabilitación de Centros Comunales	Costo Unitario (C\$) N° de Unidades (C/U) Población Beneficiada (Personas) Superficie (m <sup>2</sup> )
	Rehabilitación de Centros de Desarrollo Infantil	Costo Anual Recurrente (C\$) N° de Beneficiarios (Personas) N° de Centros (C/U) Superficie (m <sup>2</sup> )
	Rehabilitación de Comedores	Costo Anual Recurrente (C\$) N° de Beneficiarios (Personas) N° de Unidades (C/U) Superficie (m <sup>2</sup> )
	Rehabilitación de Hogares	Costo Anual Recurrente (C\$) N° de Beneficiarios (Personas) N° de Hogares (C/U) Superficie (m <sup>2</sup> )
	Reposición de Centros de Desarrollo Infantil	Costo Anual Recurrente (C\$) N° de Beneficiarios (Personas) N° de Centros (C/U) Superficie (m <sup>2</sup> )
	Reposición de Mobiliario	Costo Unitario (C\$) N° de Beneficiarios (Personas) N° de Centros (C/U) N° de Unidades (C/U)

INDICADORES SECTOR PROTECCION, ASISTENCIA Y SEGURIDAD SOCIAL		
SubSector	Tipo de Proyecto	Indicador
FUNCIONES INSTITUCIONALES	Ampliación de Caseta de Control	Costo Anual Recurrente (C\$) N° de Unidades (C/U) Superficie (m²)
	Ampliación de Edificio	Costo Anual Recurrente (C\$) N° de Unidades (C/U) Superficie (m²)
	Capacitación de Funcionarios	N° de Capacitados (Personas) N° de Cursos (C/U)
	Construcción de Edificios	Costo Anual Recurrente (C\$) N° de Unidades (C/U) Superficie (m²)
	Dotación de Equipos	Costo Unitario (C\$) N° de Unidades (C/U)
	Dotación de Mobiliario	Costo Unitario (C\$) N° de Unidades (C/U)
	Elaboración de Estudios	N° de Unidades (C/U)
	Reemplazo de Caseta de Control	Costo Anual Recurrente (C\$) N° de Unidades (C/U) Superficie (m²)
	Reemplazo de Edificios	Costo Anual Recurrente (C\$) N° de Unidades (C/U) Superficie (m²)
	Rehabilitación de Edificios	Costo Anual Recurrente (C\$) N° de Unidades (C/U) Superficie (m²)
	Reposición de Equipos	Costo Unitario (C\$) N° de Unidades (C/U)
	Reposición de Mobiliario	Costo Unitario (C\$) N° de Unidades (C/U)



<b>INDICADORES SECTOR PROTECCION, ASISTENCIA Y SEGURIDAD SOCIAL</b>		
<b>SubSector</b>	<b>Tipo de Proyecto</b>	<b>Indicador</b>
PREVENCIÓN Y MITIGACIÓN DE DESASTRES	Capacitación de Personal	Costo Unitario (C\$)
		N° de Capacitados (Personas)
		N° de Comités (C/U)
		Población Beneficiada (Personas)
	Dotación de Equipos	Costo Unitario (C\$)
		N° de Comités (C/U)
		N° de Unidades (C/U)
		Población Beneficiada (Personas)
	Dotación de Herramientas Menores	Costo por Habitante (C\$)
Costo Unitario (C\$)		
N° de Comités (C/U)		
N° de Unidades (C/U)		
Población Beneficiada (Personas)		

**SECTOR  
Salud**

CATALOGO DE INDICADORES SECTOR SALUD		
SubSector	Tipo de Proyecto	Indicador
EPIDEMIOLOGÍA	Adquisición de Vacunas	Costo por Beneficiario (C\$)
		Costo Unitario (C\$)
		N° de Beneficiarios (Personas)
		N° de Dosis (C/U)
	Apoyo a Jornadas de Salud	N° de Beneficiarios (Personas)
		N° de Dosis (C/U)
	Capacitación de Personal	Costo Unitario (C\$)
		N° de Beneficiarios (Personas)
		N° de Capacitados (Personas)
	Dotación de Equipos	Costo Unitario (C\$)
N° de Beneficiarios (Personas)		
N° de Unidades (C/U)		
Reposición de Equipos	Costo Unitario (C\$)	
	N° de Beneficiarios (Personas)	
	N° de Unidades (C/U)	
FUNCIONES INSTITUCIONALES	Ampliación de Edificio	Costo Anual Recurrente (C\$)
		N° de Unidades (C/U)
		Superficie (m <sup>2</sup> )
	Apoyo a Campaña Educativa en Salud	N° de Temas (C/U)
		N° de Unidades (C/U)
		Población Beneficiada (Personas)
Becas de Formación a Personal de Salud	N° de Personas(C/U)	
	N° de Unidades (C/U)	
Capacitación de Funcionarios	N° de Capacitados (Personas)	
	N° de Cursos (C/U)	

CATALOGO DE INDICADORES SECTOR SALUD		
SubSector	Tipo de Proyecto	Indicador
FUNCIONES INSTITUCIONALES	Construcción de Edificios	Costo Anual Recurrente (C\$) N° de Unidades (C/U) Superficie (m²)
	Diseño e Implementación de Normas Técnicas	N° de Unidades (C/U)
	Dotación de Equipos	Costo Unitario (C\$) N° de Unidades (C/U)
	Dotación de Mobiliario	Costo Unitario (C\$) N° de Unidades (C/U)
	Elaboración de Diagnóstico	N° de Unidades (C/U)
	Elaboración de Estudios	N° de Unidades (C/U)
	Elaboración e implementación de Sistemas de Evaluación	N° de Unidades (C/U)
	Elaboración e implementación de Sistemas de Información	N° de Unidades (C/U)
	Elaboración e implementación de Sistemas de Seguimiento	N° de Unidades (C/U)
	Evaluación	N° de Unidades (C/U)
	Instalación de Sistema de Agua	N° de Beneficiarios (Personas) N° de Dependencias (C/U)
	Instalación de Sistema de Energía Eléctrica	N° de Beneficiarios (Personas) N° de Dependencias (C/U)
	Mantenimiento de Equipos	Costo Unitario (C\$) N° de Beneficiarios (Personas) N° de Dependencias (C/U) N° de Equipos (C/U)
	Reemplazo de Caseta de Control	Costo Anual Recurrente (C\$) N° de Unidades (C/U) Superficie (m²)

CATALOGO DE INDICADORES SECTOR SALUD		
SubSector	Tipo de Proyecto	Indicador
FUNCIONES INSTITUCIONALES	Reemplazo de Edificios	Costo Anual Recurrente (C\$) N° de Unidades (C/U) Superficie (m <sup>2</sup> )
	Rehabilitación de Edificios	Costo Anual Recurrente (C\$) N° de Unidades (C/U) Superficie (m <sup>2</sup> )
	Rehabilitación de Sistema de Agua	N° de Beneficiarios (Personas) N° de Dependencias (C/U)
	Rehabilitación de Sistema de Energía Eléctrica	N° de Beneficiarios (Personas) N° de Dependencias (C/U)
	Reparaciones Mayores	N° de Dependencias (C/U) Superficie (m <sup>2</sup> )
	Reposición de Equipos	Costo Unitario (C\$) N° de Unidades (C/U)
	Reposición de Mobiliario	Costo Unitario (C\$) N° de Unidades (C/U)
	SALUD NIVEL PRIMARIO	Adquisición de Insumos Médicos
Adquisición de Medicamentos		Costo Unitario (C\$) N° de Beneficiarios (Personas) N° de Lotes (C/U) N° de Unidades (C/U)
Ampliación de Casas Maternas		Costo Anual Recurrente N° de Beneficiarios (Personas) N° de Casas Superficie (m <sup>2</sup> )

CATALOGO DE INDICADORES SECTOR SALUD		
SubSector	Tipo de Proyecto	Indicador
SALUD NIVEL PRIMARIO	Ampliación de Centros de Salud	Costo Anual Recurrente (C\$)
		Costos de Construcción (C\$)
		Costos de Equipamiento (C\$)
		N° de Beneficiarios (Personas)
		N° de Beneficiarios Actuales (Personas)
		N° de Beneficiarios Nuevos (Personas)
		N° de Centros (C/U)
		N° de Consultorios (C/U)
		N° de Consultorios Actuales (C/U)
	N° de Consultorios Nuevos (C/U)	
	Superficie (m <sup>2</sup> )	
	Ampliación de Puestos de Salud	Costos de Construcción (C\$)
		Costos de Equipamiento (C\$)
		Costo Anual Recurrente (C\$)
		N° de Beneficiarios (Personas)
		N° de Beneficiarios Actuales (Personas)
N° de Beneficiarios Nuevos (Personas)		
N° de Consultorios (C/U)		
N° de Consultorios Actuales (C/U)		
N° de Consultorios Nuevos (C/U)		
N° de Puestos (C/U)		
Superficie (m <sup>2</sup> )		
Ampliación de Servicios de Salud en Centros	N° de Beneficiarios (Personas)	
	N° de Centros (C/U)	
	N° de Enfermeras (C/U)	
	N° de Médicos (C/U)	
	N° de Otro personal de Salud (C/U)	
Ampliación de Servicios de Salud en Puestos	N° de Beneficiarios (Personas)	
	N° de Enfermeras (C/U)	
	N° de Médicos (C/U)	
	N° de Otro personal de Salud (C/U)	
	N° de Puestos (C/U)	

CATALOGO DE INDICADORES SECTOR SALUD		
SubSector	Tipo de Proyecto	Indicador
SALUD NIVEL PRIMARIO	Apoyo a Campaña Educativa en Salud	N° de Beneficiarios (Personas)
	Becas de Formación a Personal de Salud	N° de Personas(C/U) N° de Unidades (C/U)
	Capacitación a Madres y Padres	Costo Unitario (C\$) N° de Beneficiarios (Personas) N° de Capacitados (Personas)
	Capacitación Comunitaria	Costo Unitario (C\$) N° de Capacitados (Personas)
	Capacitación de Personal	Costo Unitario (C\$) N° de Beneficiarios (Personas) N° de Capacitados (Personas)
	Compra de Servicios de Salud	Costo Unitario (C\$) N° de Beneficiarios (Personas)
	Construcción de Casas Maternas	Costo Anual Recurrente (C\$) N° de Beneficiarios (Personas) N° de Casas (C/U) Superficie (m2)
	Construcción de Centros de Salud	Costos de Construcción (C\$) Costos de Equipamiento (C\$) Costo Anual Recurrente (C\$) N° de Beneficiarios (Personas) N° de Centros (C/U) N° de Consultorios (C/U) Superficie (m <sup>2</sup> )
	Construcción de Infraestructura Sanitaria en Centros de Salud	N° de Beneficiarios (Personas) N° de Centros (C/U) N° de Letrinas (C/U) N° de Pozos (C/U)

CATALOGO DE INDICADORES SECTOR SALUD		
SubSector	Tipo de Proyecto	Indicador
SALUD NIVEL PRIMARIO	Construcción de Infraestructura Sanitaria en Puestos de Salud	N° de Beneficiarios (Personas)
		N° de Letrinas (C/U)
		N° de Pozos (C/U)
		N° de Puestos (C/U)
	Construcción de Puestos de Salud	Costos de Construcción (C\$)
		Costos de Equipamiento (C\$)
		Costo Anual Recurrente (C\$)
		N° de Beneficiarios (Personas)
		N° de Consultorios (C/U)
		N° de Puestos (C/U)
	Construcción de Servicios Higiénicos	Superficie (m <sup>2</sup> )
		N° de Beneficiarios (Personas)
Superficie (m <sup>2</sup> )		
Construcción de Viviendas para Personal de Salud	Costo Unitario (C\$)	
	N° de Beneficiarios (Personas)	
	N° de Viviendas (C/U)	
	Superficie (m <sup>2</sup> )	
Dotación de Equipos	Costo Unitario (C\$)	
	N° de Beneficiarios (Personas)	
	N° de Unidades (C/U)	
Dotación de Mobiliario	Costo Unitario (C\$)	
	N° de Beneficiarios (Personas)	
	N° de Unidades (C/U)	
Entrega de Bono	Costo Unitario (C\$)	
	N° de Beneficiarios (Personas)	
	N° de Unidades (C/U)	
Entrega de Incentivos	Costo Unitario (C\$)	
	N° de Beneficiarios (Personas)	
	N° de Unidades (C/U)	



CATALOGO DE INDICADORES SECTOR SALUD			
SubSector	Tipo de Proyecto	Indicador	
SALUD NIVEL PRIMARIO	Entrega de Servicio de Planificación Familiar	Costo Unitario (C\$)	
		N° de Beneficiarios (Personas)	
		N° de Unidades (C/U)	
	Instalación de Agua en puestos y centros de salud	N° de Beneficiarios (Personas)	
		Reemplazo de Casas Maternas	
	Reemplazo de Casas Maternas	Costo Anual Recurrente (C\$)	
		N° de Beneficiarios (Personas)	
		N° de Casas (C/U)	
	Reemplazo de Centros de Salud	Reemplazo de Centros de Salud	Superficie (m2)
			Costos de Construcción (C\$)
			Costos de Equipamiento (C\$)
			Costo Anual Recurrente (C\$)
N° de Beneficiarios (Personas)			
N° de Beneficiarios Actuales (Personas)			
N° de Beneficiarios Nuevos (Personas)			
N° de Centros (C/U)			
N° de Consultorios (C/U)			
N° de Consultorios Actuales (C/U)			
N° de Consultorios Nuevos (C/U)			
Reemplazo de Puestos de Salud	Reemplazo de Puestos de Salud	Superficie (m <sup>2</sup> )	
		Costo Anual Recurrente (C\$)	
		Costos de Construcción (C\$)	
		Costos de Equipamiento (C\$)	
		N° de Beneficiarios (Personas)	
		N° de Beneficiarios Actuales (Personas)	
		N° de Beneficiarios Nuevos (Personas)	
		N° de Consultorios (C/U)	
		N° de Consultorios Actuales (C/U)	
		N° de Consultorios Nuevos (C/U)	
N° de Puestos (C/U)			
Superficie (m <sup>2</sup> )			

CATALOGO DE INDICADORES SECTOR SALUD		
SubSector	Tipo de Proyecto	Indicador
SALUD NIVEL PRIMARIO	Rehabilitación de Casas Maternas	Costo Anual Recurrente (C\$)
		N° de Beneficiarios (Personas)
		N° de Casas (C/U)
		Superficie (m2)
	Rehabilitación de Centros de Salud	Costo Anual Recurrente (C\$)
		N° de Beneficiarios (Personas)
		N° de Beneficiarios Actuales (Personas)
		N° de Beneficiarios Nuevos (Personas)
		N° de Centros (C/U)
		N° de Consultorios (C/U)
		N° de Consultorios Actuales (C/U)
	Rehabilitación de Puestos de Salud	N° de Consultorios Nuevos (C/U)
Superficie (m <sup>2</sup> )		
Costo Anual Recurrente (C\$)		
N° de Beneficiarios (Personas)		
N° de Beneficiarios Actuales (Personas)		
N° de Beneficiarios Nuevos (Personas)		
N° de Consultorios (C/U)		
Rehabilitación de Servicios Higiénicos	N° de Consultorios Actuales (C/U)	
	N° de Consultorios Nuevos (C/U)	
Rehabilitación del Servicio de Agua en Puestos y Centros de Salud	N° de Puestos (C/U)	
	Superficie (m <sup>2</sup> )	
Reparaciones Mayores a Centros de Salud	N° de Beneficiarios (Personas)	
	Superficie (m <sup>2</sup> )	
Reparaciones Mayores a Puestos de Salud	N° de Centros (C/U)	
	Superficie (m2)	
		N° de Puestos (C/U)
		Superficie (m2)

CATALOGO DE INDICADORES SECTOR SALUD		
SubSector	Tipo de Proyecto	Indicador
SALUD NIVEL PRIMARIO	Reposición de Equipos	Costo Unitario (C\$) N° de Beneficiarios (Personas) N° de Unidades (C/U)
	Reposición de Mobiliario	Costo Unitario (C\$) N° de Beneficiarios (Personas) N° de Unidades (C/U)
SALUD NIVEL SECUNDARIO	Adquisición de Insumos Médicos	Costo Unitario (C\$) N° de Beneficiarios (Personas) N° de Hospitales (C/U) N° de Unidades (C/U)
	Adquisición de Medicamentos	Costo Unitario (C\$) N° de Beneficiarios (Personas) N° de Hospitales (C/U) N° de Lotes (C/U) N° de Unidades (C/U)
	Ampliación de Hospitales	Costo Anual Recurrente (C\$) Costo de Construcción (C\$) Costo de Equipamiento (C\$) Costo por Beneficiario (C\$) N° de Beneficiarios (Personas) N° de Camas (C/U) N° de Camas Actuales (C/U) N° de Camas Nuevas (C/U) N° de Egresos Último Año (C/U) N° de Hospitales (C/U) Superficie (m <sup>2</sup> )
	Ampliación de Servicios de Salud en Hospitales	N° de Beneficiarios (Personas) N° de Enfermeras (C/U) N° de Hospitales (C/U) N° de Médicos (C/U) N° de Otro personal de Salud (C/U)

CATALOGO DE INDICADORES SECTOR SALUD		
SubSector	Tipo de Proyecto	Indicador
SALUD NIVEL SECUNDARIO	Becas de Formación a Personal de Salud	N° de Personas(C/U)
		N° de Unidades (C/U)
	Capacitación de Personal	Costo Unitario (C\$)
		N° de Beneficiarios (Personas)
		N° de Capacitados (Personas)
		N° de Hospitales (C/U)
	Construcción de Hospitales	Costo Anual Recurrente (C\$)
		Costo de Construcción (C\$)
		Costo de Equipamiento (C\$)
		Costo por Beneficiario (C\$)
		N° de Beneficiarios (Personas)
		N° de Camas (C/U)
		N° de Hospitales (C/U)
		Superficie (m <sup>2</sup> )
	Dotación de Equipos	Costo Unitario (C\$)
		N° de Beneficiarios (Personas)
		N° de Hospitales (C/U)
		N° de Unidades (C/U)
	Dotación de Mobiliario	Costo Unitario (C\$)
N° de Beneficiarios (Personas)		
N° de Hospitales (C/U)		
N° de Unidades (C/U)		
Reemplazo de Hospitales	Costo Anual Recurrente (C\$)	
	Costo de Construcción (C\$)	
	Costo de Equipamiento (C\$)	
	Costo por Beneficiario (C\$)	
	N° de Beneficiarios (Personas)	
	N° de Camas (C/U)	
	N° de Camas Actuales (C/U)	
	N° de Camas Nuevas (C/U)	
	N° de Egresos Último Año (C/U)	
	N° de Hospitales (C/U)	
Superficie (m <sup>2</sup> )		

CATALOGO DE INDICADORES SECTOR SALUD		
SubSector	Tipo de Proyecto	Indicador
SALUD NIVEL SECUNDARIO	Rehabilitación de Hospitales	Costo Anual Recurrente (C\$)
		Costo de Construcción (C\$)
		Costo de Equipamiento (C\$)
		Costo por Beneficiario (C\$)
		N° de Beneficiarios (Personas)
		N° de Camas (C/U)
		N° de Camas Actuales (C/U)
		N° de Camas Nuevas (C/U)
		N° de Egresos Último Año (C/U)
		N° de Hospitales (C/U)
	Superficie (m <sup>2</sup> )	
	Reparación de Equipos	Costo Unitario (C\$)
		N° de Beneficiarios (Personas)
		N° de Hospitales (C/U)
	Reparaciones Mayores de Hospitales	N° de Unidades (C/U)
		Costo por Beneficiario (C\$)
		N° de Beneficiarios (Personas)
	Reposición de Equipos	N° de Hospitales (C/U)
		Superficie (m <sup>2</sup> )
		Costo Unitario (C\$)
Reposición de Mobiliario	N° de Beneficiarios (Personas)	
	N° de Hospitales (C/U)	
	N° de Unidades (C/U)	
	Costo Unitario (C\$)	

CATALOGO DE INDICADORES SECTOR SALUD		
SubSector	Tipo de Proyecto	Indicador
SANEAMIENTO AMBIENTAL	Apoyo a Campaña Educativa en Salud	% de Cobertura Población Beneficiada (Personas)
	Apoyo al control y vigilancia de focos	% de Cobertura Población Beneficiada (Personas)
	Apoyo al control y vigilancia de la calidad del Agua	Población Beneficiada (Personas)
	Capacitación para detección y tratamiento de casos	N° de Capacitados (Personas) Población Beneficiada (Personas)

**SECTOR  
Transporte**

CATALOGO DE INDICADORES SECTOR TRANSPORTE		
SubSector	Tipo de Proyecto	Indicador
FUNCIONES INSTITUCIONALES	Ampliación de Caseta de Control	Costo Anual Recurrente (C\$) N° de Unidades (C/U) Superficie (m <sup>2</sup> )
	Ampliación de Edificio	Costo Anual Recurrente (C\$) N° de Unidades (C/U) Superficie (m <sup>2</sup> )
	Capacitación de Funcionarios	N° de Capacitados (Personas) N° de Cursos (C/U)
	Construcción de Caseta de Control	Costo Anual Recurrente (C\$) N° de Unidades (C/U) Superficie (m <sup>2</sup> )
	Construcción de Edificios	Costo Anual Recurrente (C\$) N° de Unidades (C/U) Superficie (m <sup>2</sup> )
	Dotación de Equipos	Costo Unitario (C\$) N° de Unidades (C/U)
	Dotación de Mobiliario	Costo Unitario (C\$) N° de Unidades (C/U)
	Elaboración de Estudios	N° de Unidades (C/U)
	Reemplazo de Caseta de Control	Costo Anual Recurrente (C\$) N° de Unidades (C/U) Superficie (m <sup>2</sup> )
	Reemplazo de Edificios	Costo Anual Recurrente (C\$) N° de Unidades (C/U) Superficie (m <sup>2</sup> )



CATALOGO DE INDICADORES SECTOR TRANSPORTE		
SubSector	Tipo de Proyecto	Indicador
FUNCIONES INSTITUCIONALES	Rehabilitación de Caseta de Control	Costo Anual Recurrente (C\$) N° de Unidades (C/U) Superficie (m²)
	Rehabilitación de Edificios	Costo Anual Recurrente (C\$) N° de Unidades (C/U) Superficie (m²)
	Reposición de Equipos	Costo Unitario (C\$) N° de Unidades (C/U)
	Reposición de Mobiliario	Costo Unitario (C\$) N° de Unidades (C/U)
TRANSPORTE AÉREO	Ampliación de Aeropuertos	Longitud (KM) Población Servida (Habitantes) Superficie (m²)
	Construcción de Aeropuertos	Longitud (KM) Población Servida (Habitantes) Superficie (m²)
	Elaboración de Estudio de Factibilidad	N° de Beneficiarios (Personas) N° de Unidades (C/U)
	Mantenimiento de Aeropuertos	Longitud (KM) Población Servida (Habitantes) Superficie (m²)
	Rehabilitación de Aeropuertos	Longitud (KM) Población Servida (Habitantes) Superficie (m²)

CATALOGO DE INDICADORES SECTOR TRANSPORTE		
SubSector	Tipo de Proyecto	Indicador
TRANSPORTE MARÍTIMO, FLUVIAL Y LACUSTRE	Ampliación de Puertos	Longitud (ML)
		Población Servida (Habitantes)
		Superficie (m <sup>2</sup> )
	Construcción de Puertos	Longitud (ML)
		Población Servida (Habitantes)
		Superficie (m <sup>2</sup> )
	Elaboración de Estudio de Factibilidad	N° de Beneficiarios (Personas)
		N° de Unidades (C/U)
	Mantenimiento de Puertos	Longitud (ML)
		Población Servida (Habitantes)
Superficie (m <sup>2</sup> )		
Rehabilitación de Puertos	Longitud (ML)	
	Población Servida (Habitantes)	
	Superficie (m <sup>2</sup> )	
TRANSPORTE VIAL INTERURBANO Caminos	Construcción de Caminos	Aporte de Beneficiarios (C\$)
		Costo por Kilómetro (C\$)
		Longitud (KM)
		N° de Unidades (C/U)
		N° de Vehículos (TPDA)
		Población Servida (Habitantes)
	Construcción de Puentes	Costo por ML (C\$)
Longitud (ML)		
N° de Unidades (C/U)		
N° de Vehículos (TPDA)		
Población Servida (Habitantes)		

CATALOGO DE INDICADORES SECTOR TRANSPORTE		
SubSector	Tipo de Proyecto	Indicador
TRANSPORTE VIAL INTERURBANO Caminos	Ejecución de Obras Colaterales	Costo por Kilómetro (C\$) Longitud (KM) Longitud (ML) N° de Unidades (C/U) Población Servida (Habitantes)
	Elaboración de Estudio de Factibilidad	N° de Beneficiarios (Personas) N° de Unidades (C/U)
	Mantenimiento de Caminos	Costo por Kilómetro (C\$) Longitud (KM) N° de Unidades (C/U) N° de Vehículos (TPDA) Población Servida (Habitantes)
	Mejoramiento de Caminos	Costo por Kilómetro (C\$) Longitud (KM) N° de Unidades (C/U) N° de Vehículos (TPDA) Población Servida (Habitantes)
	Reconstrucción de Puentes	Costo por ML (C\$) Longitud (ML) N° de Unidades (C/U) N° de Vehículos (TPDA) Población Servida (Habitantes)
	Rehabilitación de Caminos	Aporte de Beneficiarios (C\$) Costo por Kilómetro (C\$) Longitud (KM) N° de Unidades (C/U) N° de Vehículos (TPDA) Población Servida (Habitantes)
	Rehabilitación de Puentes	Costo por ML (C\$) Longitud (ML) N° de Unidades (C/U) N° de Vehículos (TPDA) Población Servida (Habitantes)

CATALOGO DE INDICADORES SECTOR TRANSPORTE		
SubSector	Tipo de Proyecto	Indicador
TRANSPORTE VIAL INTERURBANO Carreteras	Construcción de Carreteras	Costo por Kilómetro (C\$)
		Longitud (KM)
		N° de Vehículos (TPDA)
		Población Servida (Habitantes)
		TIR (%)
		VAN Social (Mill C\$)
	Construcción de Puentes	Costo por ML (C\$)
		Longitud (ML)
		N° de Unidades (C/U)
		N° de Vehículos (TPDA)
		Población Servida (Habitantes)
	Ejecución de Obras Colaterales	Costo por Kilómetro (C\$)
		Longitud (KM)
		Longitud (ML)
		N° de Unidades (C/U)
		Población Servida (Habitantes)
	Elaboración de Estudio de Factibilidad	N° de Beneficiarios (Personas)
		N° de Unidades (C/U)
Mantenimiento de Carreteras	Costo por Kilómetro (C\$)	
	Longitud (KM)	
	N° de Unidades (C/U)	
	N° de Vehículos (TPDA)	
	Población Servida (Habitantes)	
Mejoramiento de Carreteras	Costo por Kilómetro (C\$)	
	Longitud (KM)	
	N° de Vehículos (TPDA)	
	Población Servida (Habitantes)	
	TIR (%)	
	VAN Social (Mill C\$)	

CATALOGO DE INDICADORES SECTOR TRANSPORTE		
SubSector	Tipo de Proyecto	Indicador
TRANSPORTE VIAL INTERURBANO Carreteras	Reconstrucción de Carreteras	Costo por Kilómetro (C\$)
		Longitud (KM)
		N° de Vehículos (TPDA)
		Población Servida (Habitantes)
		TIR (%)
		VAN Social (Mill C\$)
	Reconstrucción de Puentes	Costo por ML (C\$)
		Longitud (ML)
		N° de Unidades (C/U)
		N° de Vehículos (TPDA)
		Población Servida (Habitantes)
Rehabilitación de Carreteras	Costo por Kilómetro (C\$)	
	Longitud (KM)	
	N° de Vehículos (TPDA)	
	Población Servida (Habitantes)	
	TIR (%)	
	VAN Social (Mill C\$)	
Rehabilitación de Puentes	Costo por ML (C\$)	
	Longitud (ML)	
	N° de Unidades (C/U)	
	N° de Vehículos (TPDA)	
	Población Servida (Habitantes)	
TRANSPORTE VIAL URBANO	Construcción de Calles	Costo por ML (C\$)
		Longitud (ML)
		N° de Unidades (C/U)
	Construcción de Cunetas	Población Servida (Habitantes)
		Costo por ML (C\$)
		Longitud (ML)
	N° de Unidades (C/U)	
	Población Servida (Habitantes)	

CATALOGO DE INDICADORES SECTOR TRANSPORTE		
SubSector	Tipo de Proyecto	Indicador
TRANSPORTE VIAL URBANO	Construcción de Drenajes	Costo por ML (C\$)
		Longitud (ML)
		N° de Unidades (C/U)
		Población Servida (Habitantes)
	Construcción de Puentes	Costo por ML (C\$)
		Longitud (ML)
		N° de Unidades (C/U)
		Población Servida (Habitantes)
	Ejecución de Obras Colaterales	Costo Unitario (C\$)
		N° de Unidades (C/U)
		Población Servida (Habitantes)
	Elaboración de Estudio de Factibilidad	N° de Beneficiarios (Personas)
N° de Unidades (C/U)		
Rehabilitación de Calles	Costo por ML (C\$)	
	Longitud (ML)	
	N° de Unidades (C/U)	
	Población Servida (Habitantes)	
Rehabilitación de Puentes	Costo por ML (C\$)	
	Longitud (ML)	
	N° de Unidades (C/U)	
	Población Servida (Habitantes)	
Reparación de Calles	Costo por ML (C\$)	
	Longitud (ML)	
	N° de Unidades (C/U)	
	Población Servida (Habitantes)	
Reparación de Cunetas	Costo por ML (C\$)	
	Longitud (ML)	
	N° de Unidades (C/U)	
	Población Servida (Habitantes)	

CATALOGO DE INDICADORES SECTOR TRANSPORTE		
SubSector	Tipo de Proyecto	Indicador
TRANSPORTE VIAL URBANO	Reparación de Drenajes	Costo por ML (C\$) Longitud (ML) N° de Unidades (C/U) Población Servida (Habitantes)
	Revestimiento de Calles	Costo por ML (C\$) Longitud (ML) N° de Unidades (C/U) Población Servida (Habitantes) Superficie (m <sup>2</sup> )
FUNCIONES INSTITUCIONALES	Ampliación de Caseta de Control	Costo Anual Recurrente (C\$) N° de Unidades (C/U) Superficie (m <sup>2</sup> )
	Ampliación de Edificio	Costo Anual Recurrente (C\$) N° de Unidades (C/U) Superficie (m <sup>2</sup> )
	Capacitación de Funcionarios	N° de Capacitados (Personas) N° de Cursos (C/U)
	Construcción de Caseta de Control	Costo Anual Recurrente (C\$) N° de Unidades (C/U) Superficie (m <sup>2</sup> )
	Construcción de Edificios	Costo Anual Recurrente (C\$) N° de Unidades (C/U) Superficie (m <sup>2</sup> )
	Dotación de Equipos	Costo Unitario (C\$) N° de Unidades (C/U)
	Dotación de Mobiliario	Costo Unitario (C\$) N° de Unidades (C/U)

CATALOGO DE INDICADORES SECTOR TRANSPORTE		
SubSector	Tipo de Proyecto	Indicador
FUNCIONES INSTITUCIONALES	Elaboración de Estudios	N° de Unidades (C/U)
	Reemplazo de Caseta de Control	Costo Anual Recurrente (C\$)
		N° de Unidades (C/U)
	Reemplazo de Edificios	Superficie (m <sup>2</sup> )
		Costo Anual Recurrente (C\$)
		N° de Unidades (C/U)
	Rehabilitación de Caseta de Control	Superficie (m <sup>2</sup> )
		Costo Anual Recurrente (C\$)
		N° de Unidades (C/U)
	Rehabilitación de Edificios	Superficie (m <sup>2</sup> )
Costo Anual Recurrente (C\$)		
N° de Unidades (C/U)		
Reposición de Equipos	Superficie (m <sup>2</sup> )	
	Costo Unitario (C\$)	
Reposición de Mobiliario	N° de Unidades (C/U)	
	Costo Unitario (C\$)	
		N° de Unidades (C/U)



**SECTOR  
Vivienda**

CATALOGO DE INDICADORES SECTOR VIVIENDA				
SubSector	Tipo de Proyecto	Indicador		
MEJORAMIENTO HABITACIONAL	Lotes con Servicios	Aporte de Beneficiarios (C\$)		
		Costo Unitario (C\$)		
		N° de Beneficiarios (Personas)		
		N° de Soluciones (C/U)		
		Superficie Construida por Solución (m <sup>2</sup> )		
		Superficie Total por Solución (m <sup>2</sup> )		
	Mejoramiento de Viviendas	Aporte de Beneficiarios (C\$)		
		Costo Unitario (C\$)		
		N° de Beneficiarios (Personas)		
Urbanización de Lotes para vivienda social	N° de Soluciones (C/U)			
	Superficie Construida por Solución (m <sup>2</sup> )			
	Aporte de Beneficiarios (C\$)			
	Costo Unitario (C\$)			
	N° de Beneficiarios (Personas)			
	N° de Soluciones (C/U)			
SOLUCIONES DE EMERGENCIA	Construcción de Soluciones de Emergencia	Superficie Construida por Solución (m <sup>2</sup> )		
		Aporte de Beneficiarios (C\$)		
		Costo Unitario (C\$)		
		N° de Beneficiarios (Personas)		
		N° de Soluciones (C/U)		
		Superficie Construida por Solución (m <sup>2</sup> )		
		Superficie Total por Solución (m <sup>2</sup> )		
		SUBSIDIO HABITACIONAL	Entrega de Subsidios	Aporte de Beneficiarios (C\$)
				Costo Unitario (C\$)
N° de Beneficiarios (Personas)				
N° de Subsidios (C/U)				
Superficie Construida por Solución (m <sup>2</sup> )				
Superficie Total por Solución (m <sup>2</sup> )				
Valor Máximo Vivienda (C\$)				

CATALOGO DE INDICADORES SECTOR VIVIENDA		
SubSector	Tipo de Proyecto	Indicador
VIVIENDA SOCIAL	Capacitación en Autoconstrucción	Aporte de Beneficiarios (C\$) Costo por Hora (C\$) N° de Capacitados (Personas) N° de Horas (C/U) N° de Viviendas (C/U) Superficie Construida por Solución (m²) Superficie Total por Solución (m²)
	Construcción de Viviendas Sociales	Aporte de Beneficiarios (C\$) Costo Unitario (C\$) N° de Beneficiarios (Personas) N° de Soluciones (C/U) Superficie Construida por Solución (m²) Superficie Total por Solución (m²)
	Regularización de Títulos de Propiedad de Viviendas	Aporte de Beneficiarios (C\$) Costo Unitario (C\$) N° de Beneficiarios (Personas) N° de Títulos (C/U)